




















耳鼻咽喉科 全身麻酔ESSを受けられる

様

イベント	入院前日まで	入院日	手術前	手術後	手術後1日目	手術後2~5日目	手術後6日目（退院予定日）
項目	月 日	月 日	月 日	月 日	月 日	月 日	月 日
到達目標	手術に向けて不安が軽減できる			手術後に起こる苦痛が最小限にできる		自立度に応じた日常生活ができる	退院後の生活に向けて支援していきます
治療薬剤	<ul style="list-style-type: none"> 手術日当日の内服薬は、手術に影響するため医師の指示に従ってください 	<ul style="list-style-type: none"> 持参したお薬は、薬剤師に預けて下さい 預けたお薬は、薬剤師が確認します 確認したお薬は、看護師がお返しします お薬の内服は医師の指示に従ってください 	<ul style="list-style-type: none"> 医師から指示されたお薬のみ、内服して下さい 		<ul style="list-style-type: none"> 鎮痛剤の内服が始まります 		<ul style="list-style-type: none"> 【薬剤師から】 薬剤師、もしくは看護師より薬の説明があります 追加のお薬のある方はお忘れなくお持ち帰り下さい 
処置検査	<ul style="list-style-type: none"> 爪は短く切って下さい 【入院日までに準備して下さい】 <input type="checkbox"/> 現在使用中のお薬 <input type="checkbox"/> お薬手帳 <input type="checkbox"/> ボールペン（必要書類サインのため） <input type="checkbox"/> 入院生活に必要な物（アメニティの申し込みは入院後になります） <input type="checkbox"/> 入院案内 <input type="checkbox"/> 書類 		<ul style="list-style-type: none"> 手術着に着替えて下さい 点滴を始めます 	<ul style="list-style-type: none"> 心電図・酸素モニター、酸素マスクを装着します 手術後3時間酸素吸入を行います 鼻にガーゼが入ります 	<ul style="list-style-type: none"> 処置室にて耳鼻科医師による診察があります 原則的に点滴は行いませんが、食事摂取状況により点滴を再開する場合があります 手術後3日目頃に鼻のガーゼ抜去予定です 		<ul style="list-style-type: none"> 処置室にて耳鼻科医師による診察があります
活動安静度		13:45までに2階患者支援センターにお越し下さい		<ul style="list-style-type: none"> 手術後6時間ベッド上安静になります 	<ul style="list-style-type: none"> 院内の歩行は自由です 		<ul style="list-style-type: none"> 院内の歩行は自由です
食事	<ul style="list-style-type: none"> 常食となります 	<ul style="list-style-type: none"> 手術開始時間で、絶飲食の時間が異なります 	<ul style="list-style-type: none"> 手術後6時間より水分摂取が可能です ★初回は看護師が確認します 	<ul style="list-style-type: none"> 朝食 全粥 昼食 常食 夕食 常食 	<ul style="list-style-type: none"> 【栄養士から】 栄養士が訪問し、病状や嗜好に適した食事を提供します 食事の選択ができます（医師の指示や食種によっては選択ができないものもあります） 	<ul style="list-style-type: none"> 食事は退院時の医師の指示に従ってください 	
清潔		<ul style="list-style-type: none"> 制限はありません 	<ul style="list-style-type: none"> 指示のない限り活動の制限はありません 	<ul style="list-style-type: none"> 毎日、蒸しタオルをお渡しします シャワー、洗髪できません 		<ul style="list-style-type: none"> シャワーできません 	
排泄		<ul style="list-style-type: none"> トイレで排泄できます 	<ul style="list-style-type: none"> 手術時間が近づいたら排尿を済ませて下さい 	<ul style="list-style-type: none"> 手術後6時間はベッド上で排泄になります 	<ul style="list-style-type: none"> トイレで排泄できます 	<ul style="list-style-type: none"> トイレで排泄できます 	
看護	手術に向けて不安が軽減できるよう支援していきます			手術後に起こる苦痛を最小限にできるよう看護します		日常生活の自立度に応じて日常生活の援助をしていきます	退院後の生活に向けて支援していきます
患者さん・ご家族への説明	<ul style="list-style-type: none"> ご不明な点は、お電話下さい 病院代表 0568-76-4131 患者支援センター 	<ul style="list-style-type: none"> 【医師から】 ★入院の説明と治療の説明があります（外来でお済の方はありません） 【看護師から】 ★説明後、「入院診療計画書」、「同意書」にサインをお願いします （外来で説明がお済の方は、サイン記入後、提出して下さい） ★安全確認のため、患者識別のリストバンドをつけていただきます 病棟、入院中の生活、治療の流れを説明します 	<ul style="list-style-type: none"> 付き添いの方は、手術終了まで病室またはデイルームでお待ちください 【医師から】 ★手術直後の説明は主治医よりあります ★手術後、状態が安定していれば、付き添いの方は帰宅していただけます 	<ul style="list-style-type: none"> 出血する場合は、すぐに看護師にお知らせ下さい 鼻を強くかまないようにして下さい 適宜、鼻の綿球を交換して下さい 	<ul style="list-style-type: none"> 【医師から】 ★ご希望や、必要に応じて、経過の説明をいたします 【看護師から】 ★ご希望や、日常生活に応じて説明をいたします 必要により退院調整看護師がお話を聞きます 	<ul style="list-style-type: none"> 【看護師から】 ★「退院療養計画書」を基に退院後の生活、次回外来の説明があります 退院は午前11時までになります クラークが請求書を届けます 病室内点検の後退院となります 