



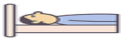











脳動静脈奇形（下腿穿刺）に対するガンマナイフ治療を受けられる様

イベント	入院前日まで	入院日	治療前	治療後	退院日
月日	月 日		月 日		月 日
到達目標	治療に向けて不安が軽減できる		治療後に起こる不安や苦痛が最小限にできる		退院後の生活がイメージできる
治療薬剤	<ul style="list-style-type: none"> 治療当日の薬は、治療に影響するため医師の指示に従ってください 	<ul style="list-style-type: none"> 持参した薬は、患者支援センターで薬剤師に預けて下さい 預けた薬は、薬剤師が確認します 確認した薬は、看護師がお返しします 薬の内服は医師の指示にしたがってください 休日入院の場合は、病棟で看護師に預けてください 	<ul style="list-style-type: none"> 朝の薬は、医師または看護師の指示に従ってください 朝の薬がある場合は当日朝6時までに内服を済ませてください 	<ul style="list-style-type: none"> 持参した薬の内服を再開します 	<p>【薬剤師から】</p> <ul style="list-style-type: none"> 入院中新たに薬の処方があった方には、薬剤師、もしくは看護師より薬の説明があります お預かりしたお薬がある場合は、お返しいたします 
処置検査	<ul style="list-style-type: none"> 爪は短く切って下さい【入院日までに準備して下さい】 現在使用中の薬 <ul style="list-style-type: none"> <input type="checkbox"/>お薬手帳 <input type="checkbox"/>ボールペン（必要書類サインのため） <input type="checkbox"/>入院生活に必要な物（アメニティの申し込みは入院後になります） <input type="checkbox"/>入院案内 <input type="checkbox"/>書類 <input type="checkbox"/>その他 	<ul style="list-style-type: none"> 指定された時間までに、患者支援センターにお越し下さい ※付き添いの方も一緒に来院して下さい 医師の判断に応じてCT、MRI撮影を行います 	<ul style="list-style-type: none"> 7時50分頃、検査着に着替えベッドでお待ちください 8時頃、病室で点滴を始めます 治療は、ガンマナイフ治療室（1F）で行います 血管造影のため、下腿の動脈より穿刺し、造影剤を入れます  	<ul style="list-style-type: none"> 看護師が穿刺部の状態を確認します 足の動脈に拍動があるかを確認します 治療終了後、医師の許可にて点滴終了となります 治療終了後とその日の午後および就寝前に、体温、脈拍、血圧などを測定します 	<ul style="list-style-type: none"> 朝、体温、脈拍、血圧などを測定します 医師が穿刺部を確認し、固定具を除去します 退院前に頭部の絆創膏を貼り替えます 動脈穿刺部の絆創膏は剥がします
活動安静度	<ul style="list-style-type: none"> 敷地内の歩行は自由で入浴も可能です 	<ul style="list-style-type: none"> 病棟中でのみ、歩行は自由です 車椅子でガンマナイフ治療室（1F）へ向います 	<ul style="list-style-type: none"> 治療終了後、床上安静です 	<ul style="list-style-type: none"> 医師が穿刺部を確認後、歩行が可能になります 	
食事	<ul style="list-style-type: none"> 夕食から食事が出ます 	<ul style="list-style-type: none"> 0時から食べられません 6時から水分も飲めません 治療中は水分摂取は可です ペットボトルとストローがあると横になったままでも水分を取りやすいです 	<ul style="list-style-type: none"> 食事は治療終了後、1時間より可能です 昼食は治療時間に合わせて遅れて配膳されます 夕食は通常通り配膳されます 	<ul style="list-style-type: none"> 朝食まで食事が出ます 	
清潔	<ul style="list-style-type: none"> 入浴、洗髪が可能です 	<ul style="list-style-type: none"> 治療当日は身体ふきはありません 	<ul style="list-style-type: none"> 治療終了後、床上排泄になります 	<ul style="list-style-type: none"> 退院翌日から、入浴、洗髪が可能です 	
排泄	<ul style="list-style-type: none"> トイレで排泄ができます（個々の患者様に応じた排泄介助をします） 	<ul style="list-style-type: none"> 治療前にトイレを済ませて下さい 	<ul style="list-style-type: none"> 治療終了後、床上排泄になります 	<ul style="list-style-type: none"> 歩行可能になったら、トイレで排泄ができます 	
看護	治療に向けて不安が軽減できるよう支援していきます			治療後の合併症の予防、またその早期発見ができるよう支援していきます	退院後の生活にむけて支援していきます
患者さん・ご家族への説明	<ul style="list-style-type: none"> ご不明な点は、お電話ください 病院代表 0568-76-4131 患者支援センター 	<p>【医師から】</p> <ul style="list-style-type: none"> ★入院の説明と治療の説明があります（外来でお済みの方はありません） <p>【看護師から】</p> <ul style="list-style-type: none"> ★説明後、「入院診療計画書」、「同意書」にサインをお願いします（外来で説明がお済の方は、サイン記入後、提出してください） ★本人確認のため、患者識別のリストバンドをつけていただきます ★病棟、入院中の生活、治療の流れを説明します ★入院までの経過を看護師が伺います ★治療や入院生活について不安があればいつでもお知らせください 	<ul style="list-style-type: none"> 付き添いの方は、ガンマナイフ開始前より終了までデイルームでお待ちください <p>【医師から】</p> <ul style="list-style-type: none"> ★主治医より結果の説明があります <p>【看護師から】</p> <ul style="list-style-type: none"> ★治療後、状態が安定していれば、付き添いの方は帰宅していただけます ★痛みや苦痛があればいつでもお知らせください 	<p>【看護師から】</p> <ul style="list-style-type: none"> ★「退院療養計画書」を基に退院後の生活、次回外来の説明があります ★退院は午前11時までにとなります ★クラークが請求書を届けます ★土日祝日退院の場合はクラーク不在のため、「退院される患者さんへ」をお渡しします ★病室内点検の後退院となります 	

患者さんの状態により、スケジュール内容が多少異なる場合があります経過についてはその都度、個別に説明いたします

患者パス作成：2021年10月 小牧市民病院