















耳鼻咽喉科 口蓋扁桃摘出術（小児用）で入院される

様

	入院前日まで	入院日	手術前	手術後	手術後1日目	手術後2日目	手術後3日目	手術後4～6日目	退院予定日	
月日	月 日	月 日	月 日	月 日	月 日	月 日	月 日	月 日	月 日	
到達目標	手術に向けて不安が軽減できる			手術後に起こる苦痛が最小限にできる		自立度に応じた日常生活ができる			退院後の生活がイメージできる	
治療薬剤	<ul style="list-style-type: none"> 手術日当日の薬は、手術に影響するため医師の指示に従ってください 	<ul style="list-style-type: none"> 持参した薬は、薬剤師に預けて下さい 預けた薬は、薬剤師が確認します 確認した薬は、看護師がお返します 薬の内服は医師の指示によります 	<ul style="list-style-type: none"> 当日の内服は、医師または看護師の指示に従ってください 		<ul style="list-style-type: none"> 鎮痛剤の内服が始まります 				<ul style="list-style-type: none"> 薬剤師、もしくは看護師より薬の説明があります 	
処置検査		<ul style="list-style-type: none"> 手術の説明を行います 	<ul style="list-style-type: none"> 手術着に着替えてください下着は履いていただいで構いません 点滴は手術室で行います 	<ul style="list-style-type: none"> 手術後3時間酸素吸入を行います 止血剤、抗生剤の点滴があります 	<ul style="list-style-type: none"> 処置室にて耳鼻科医師による診察があります 止血剤、抗生剤の点滴は終了になります 	 <ul style="list-style-type: none"> 原則的に点滴は行いませんが、食事摂取状況により点滴を再開する場合があります 				
活動安静度	<ul style="list-style-type: none"> 【入院日までに準備してください】 <input type="checkbox"/> 現在使用中の薬 <input type="checkbox"/> お薬手帳 <input type="checkbox"/> ポールペン（必要書類サインのため） <input type="checkbox"/> 入院生活に必要な物（アメニティの申し込みは入院後になります） <input type="checkbox"/> 入院案内 	<ul style="list-style-type: none"> 指定された時間までに、2階患者支援センターにお越しください * 付き添いの方も一緒に 		<ul style="list-style-type: none"> 手術後6時間ベッド上安静になります 	<ul style="list-style-type: none"> 手術後6時間より水分摂取が可能です 初回は看護師が確認します  	<ul style="list-style-type: none"> 手術翌日から食事を開始します 栄養士が訪問し、病状や嗜好に適した食事を提供します 食事の選択ができます（医師の指示や食種によっては選択ができないものもあります） 	<ul style="list-style-type: none"> 病棟内の歩行は自由です、病棟外は主治医に相談となります 			
食事		<ul style="list-style-type: none"> 常食となります。夕食後は絶食となります 	<ul style="list-style-type: none"> 手術開始時間で、絶飲食の時間が異なります 		<ul style="list-style-type: none"> 手術後6時間より水分摂取が可能です 初回は看護師が確認します 	<ul style="list-style-type: none"> 【管理栄養士】 手術翌日から食事を開始します 栄養士が訪問し、病状や嗜好に適した食事を提供します 食事の選択ができます（医師の指示や食種によっては選択ができないものもあります） 			<ul style="list-style-type: none"> 食事は、退院時の医師の指示に従ってください 	
清潔	<ul style="list-style-type: none"> <input type="checkbox"/> 書類 <input type="checkbox"/> その他 	<ul style="list-style-type: none"> 制限はありません 	<ul style="list-style-type: none"> 指示のない限り活動の制限はありません。 			<ul style="list-style-type: none"> 入浴、洗髪できません、午前中に体拭きをします 				
排泄		<ul style="list-style-type: none"> トイレで排泄できます 	<ul style="list-style-type: none"> 手術時間が近づいたら排尿を済ませてください 	<ul style="list-style-type: none"> 手術後6時間はベッド上で排泄になります 				<ul style="list-style-type: none"> トイレで排泄できます 		
看護	<ul style="list-style-type: none"> 手術に向けて不安が軽減できるよう支援していきます 			<ul style="list-style-type: none"> 手術後に起こる苦痛を最小限にできるよう看護します 		<ul style="list-style-type: none"> 日常生活の自立度に応じて日常生活の援助をしていきます 			<ul style="list-style-type: none"> 退院後の生活に向けて支援していきます 	
	<ul style="list-style-type: none"> 入院による環境の変化や身体への負担が軽減できるよう環境調整を行います 									
患者さん・ご家族への説明	<ul style="list-style-type: none"> ご不明な点は、お電話ください 病院代表 0568-76-4131 入院前日まで耳鼻科外来 入院当日は5E病棟にお問い合わせ下さい 	<ul style="list-style-type: none"> 【医師から】 ★入院の説明と治療の説明があります（外来でお済の方はありません） 【看護師から】 ★説明後、「入院診療計画書」、「同意書」にサインをお願いします（外来で説明がお済の方は、サイン記入後、提出してください） ★安全確認のため、患者識別のリストバンドをつけていただきます ★病棟、入院中の生活、治療の流れを説明します 	<ul style="list-style-type: none"> 付き添いの方は、手術終了まで病室またはデイルームでお待ちください 【医師から】 ★手術直後の説明は主治医よりあります ★手術後、状態が安定していれば、付き添いの方は帰宅していただけます 		<ul style="list-style-type: none"> 【医師から】★ご希望や、必要に応じて、経過の説明をいたします 【看護師から】・ご希望や、日常生活に応じて説明をいたします ・必要により退院調整看護師がお話を聞きます 	<ul style="list-style-type: none"> 【看護師から】 ★「退院療養計画書」を基に退院後の生活、次回外来の説明があります ・退院は午前11時までにとなります。 ・クラークが請求書を届けます ・病室内点検の後退院となります 				

患者さんの状態により、スケジュール内容が多少異なる場合があります。経過についてはその都度、個別に説明いたします。 患者パス作成：2024年8月 小牧市民病院