

















耳鼻咽喉科 ドレーンあり（ロング用）を受けられる様

様

患者さんにはクリニカルパスに基づいた医療を行います／患者パスシートに基づいた看護を行います

項目	月 日	月 日	月 日	月 日	月 日	月 日	月 日	月 日
イベント	入院前日まで	入院日	手術前	手術後	手術後1日目	手術後2～3日目	手術後4～6日目	手術後10～12日
到達目標	・手術に向けて不安が軽減できるよう支援していきます		・手術後に起こる苦痛を最小限にできるよう看護します		・日常生活の自立度に応じて日常生活の援助をしていきます			・退院後の生活に向けて支援していきます
治療薬剤	<ul style="list-style-type: none"> 手術日当日の内服薬は、手術に影響するため医師の指示に従って下さい 	<ul style="list-style-type: none"> 持参した薬は、薬剤師に預けて下さい 預けた薬は、薬剤師が確認します 確認した薬は、看護師がお返しします 薬の内服は医師の指示に従って下さい 	<ul style="list-style-type: none"> 医師から指示されたお薬のみ、内服して下さい 	<ul style="list-style-type: none"> 止血剤、抗生剤の点滴があります 手術後、ICUでの対応になります 	<ul style="list-style-type: none"> 一般病棟に転棟になります 			<ul style="list-style-type: none"> 【薬剤師から】 ・薬剤師、もしくは看護師より薬の説明があります 
処置検査	<ul style="list-style-type: none"> 爪は短く切って下さい 【入院日までに準備して下さい】 □現在使用中のお薬 □お薬手帳 □ポールペン（必要書類サインのため） 		<ul style="list-style-type: none"> 手術着に着替えて下さい ・病室で点滴を始めます 	<ul style="list-style-type: none"> 止血剤、抗生剤の点滴があります 		<ul style="list-style-type: none"> 耳鼻科医師による診察があります ・医師の指示により点滴は終了します 	<ul style="list-style-type: none"> 処置室にて耳鼻科医師による診察があります ・処置室にて耳鼻科医師による診察があります 	<ul style="list-style-type: none"> 処置室にて耳鼻科医師による診察があります
活動安静度	<ul style="list-style-type: none"> ・13:45までに2階患者支援センターにお越し下さい 			<ul style="list-style-type: none"> 手術後指示があるまでは床上安静です ・手術後、ドレーンが挿入されます 	<ul style="list-style-type: none"> ・床上安静です 	<ul style="list-style-type: none"> ・病棟回診後、離床となります 	<ul style="list-style-type: none"> 院内の歩行は自由です 	<ul style="list-style-type: none"> ・院内の歩行は自由です
食事	<ul style="list-style-type: none"> ・常食となります 	<ul style="list-style-type: none"> ・手術開始時間で、絶食の時間が異なります 	<ul style="list-style-type: none"> ・手術後指示があるまでは絶食です 	<ul style="list-style-type: none"> 【栄養士から】 ・栄養士が訪問し、病状や嗜好に適した食事を提供します ・食事の選択ができます （医師の指示や食種によっては選択ができないものもあります） 	<ul style="list-style-type: none"> ・手術後、医師の指示により経管栄養が始まります ・創部が安定したら嚥下造影検査後、経口摂取開始となります 	<ul style="list-style-type: none"> ・食事は退院時の医師の指示に従って下さい 		
清潔	<ul style="list-style-type: none"> ・制限はありません 	<ul style="list-style-type: none"> ・指示のない限り活動の制限はありません 	<ul style="list-style-type: none"> ・毎日、蒸しタオルをお渡しします ・シャワー、洗濯できません 				<ul style="list-style-type: none"> ・シャワーできません 	
排泄	<ul style="list-style-type: none"> ・トイレで排泄できます 	<ul style="list-style-type: none"> ・手術時間が近づいたら排尿を済ませて下さい 	<ul style="list-style-type: none"> ・尿道カテーテルが入っています 		<ul style="list-style-type: none"> ・トイレで排泄できます 		<ul style="list-style-type: none"> ・トイレで排泄できます 	
看護	・手術に向けて不安が軽減できるよう支援していきます		・手術後に起こる苦痛を最小限にできるよう看護します		・日常生活の自立度に応じて日常生活の援助をしていきます			・退院後の生活に向けて支援していきます
患者さん・ご家族への説明	<ul style="list-style-type: none"> ・ご不明な点は、お電話ください。 ・病院代表 0568-76-4131 ・入院前日までは、耳鼻科外来 ・入院当日は、5E病棟にお電話ください。 	<ul style="list-style-type: none"> 【医師から】 ★入院の説明と治療の説明があります（外来でお済の方はありません） 【看護師から】 ★説明後、「入院診療計画書」、「同意書」にサインをお願いします （外来で説明がお済の方は、サイン記入後、提出して下さい） ★安全確認のため、患者識別のリストバンドをつけていただきます ★入院時病棟内の説明と治療の流れを説明します 	<ul style="list-style-type: none"> ・付き添いの方は、手術終了まで病室またはデイルームでお待ち下さい 【医師から】 ★手術直後の説明は主治医よりあります ★手術後、状態が安定していれば、付き添いの方は帰宅していただけます 	<ul style="list-style-type: none"> ・出血する場合は、すぐに看護師にお知らせ下さい 	<ul style="list-style-type: none"> 【医師から】 ★ご希望や、必要に応じて、経過の説明をいたします 【看護師から】 ・ご希望や、日常生活に応じて説明をいたします ・必要により退院調整看護師がお話を聞きます 	<ul style="list-style-type: none"> 【看護師から】 ・「退院療養計画書」を基に退院後の生活、次回外来の説明があります ・退院は午前11時までになります ・クラークが請求書を届けます ・病室内点検の後退院となります 		

患者さんの状態により、スケジュール内容が多少異なる場合があります。経過についてはその都度、個別に説明いたします。

パス作成：2021年3月2024年8月改訂 小牧市民病院