

















皮膚科 蜂窩織炎の治療を受けられる

様

月日	入院日 月 日	入院2日目~3日目 月 日	入院4日目~6日目 月 日	入院7日目以降 月 日	退院日 月 日	
到達目標	治療に対して不安が軽減できる	蜂窩織炎の苦痛を緩和できる			退院後の生活がイメージできる	
治療薬剤	<ul style="list-style-type: none"> 持参した薬は、薬剤師に預けて下さい 預けた薬は、薬剤師が確認します 確認した薬は、看護師がお返しします 薬の内服は医師の指示によります 抗生剤の点滴を施行します 					<p>【薬剤師】</p> <ul style="list-style-type: none"> 薬剤師、もしくは看護師より薬の説明があります 
処置検査	<ul style="list-style-type: none"> 爪は短く切って下さい <input type="checkbox"/> 現在使用中の薬 <input type="checkbox"/> お薬手帳 <input type="checkbox"/> ポールペン（必要書類サインのため） <input type="checkbox"/> 入院生活に必要な物（アメニティの申し込みは入院後になります） <input type="checkbox"/> 入院案内 <input type="checkbox"/> 書類 <input type="checkbox"/> その他  	<ul style="list-style-type: none"> 定期的に、体温、脈拍、血圧などを測定します 蜂窩織炎部位は挙上し、冷やして下さい 	<ul style="list-style-type: none"> 入院2日目に尿の検査、3日目に採血があります（土日などの場合は変更することもあります） 	<ul style="list-style-type: none"> 入院6日目に採血があります（土日などの場合は変更することもあります） 入院9日目に採血があります（土日などの場合は変更することもあります） 		
活動安静度	<ul style="list-style-type: none"> 医師の指示に従って下さい。  					
食事	<p>【管理栄養士】</p> <ul style="list-style-type: none"> 食事の制限はありません 食事の制限がある場合は医師の指示に従って下さい 食事の選択ができます（医師の指示や食種によっては選択ができないものもあります） 					<ul style="list-style-type: none"> 食事は、退院時の医師の指示に従って下さい
清潔	<ul style="list-style-type: none"> 身体ふきとなります 			<ul style="list-style-type: none"> 疱疹や皮疹が乾燥したらシャワーを使えます 		
排泄	<ul style="list-style-type: none"> トイレを使用できます 					
看護	治療に対しての不安を軽減できるよう支援していきます		皮膚の状態を観察し、入院による苦痛を最小限にできるよう看護します		退院後の生活に向けて支援していきます	
患者さん・ご家族への説明	<ul style="list-style-type: none"> ご不明な点は、お電話ください 病院代表 0568-76-4131 患者支援センター 	<p>【医師から】</p> <ul style="list-style-type: none"> ★入院の説明と治療の説明があります。（外来でお済の方はありません） 【看護師から】 ★説明後、「入院診療計画書」、「同意書」にサインをお願いします（外来で説明がお済の方は、サイン記入後、提出してください） ★安全確認のため、患者識別のリストバンドをつけていただきます ★病棟、入院中の生活、治療の流れを説明します 	<p>【医師から】</p> <ul style="list-style-type: none"> ★必要時、主治医より説明があります <p>【看護師から】</p> <ul style="list-style-type: none"> ・ご希望や、日常生活に応じて説明をいたします ・必要により退院調整看護師がお話を聞きます 	<p>【看護師から】</p> <ul style="list-style-type: none"> ★「退院療養計画書」を基に退院後の生活、次回外来の説明があります ・退院は午前11時までになります。 ・クラークが請求書を届けます ★病室内点検の後退院となります 		

患者さんの状態により、スケジュール内容が多少異なる場合があります。経過についてはその都度、個別に説明いたします。 患者パス作成：2020年8月 小牧市民病院