







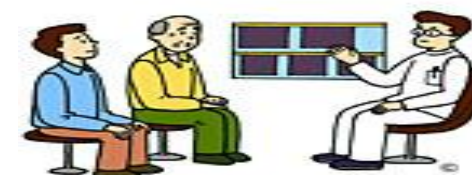


一般内科 尿路感染（抗生剤なし・尿管なし）で入院される様		入院まで		入院当日		入院2日目		入院3日目		入院4～5日目		入院6日目		入院7日目		入院後8～9日目退院		入院後10日目退院	
項目		月 日		月 日		月 日		月 日		月 日		月 日		月 日		月 日		月 日	
到達目標		入院生活について理解できる				入院生活に苦痛がない、または軽減できる						退院後の生活がイメージできる				退院後の注意点について理解ができる			
治療薬剤		<ul style="list-style-type: none"> ・内服している薬があれば持参して下さい。 ・入院後内服方法を変更する場合があります 				持参していただいた薬は、医師の指示で内服中止か継続が決まります。						【薬剤師から】 ・薬剤師、もしくは看護師より薬の説明があります							
処置検査		【入院までに準備してください】 <input type="checkbox"/> 現在の薬 <input type="checkbox"/> お薬手帳 <input type="checkbox"/> ボールペン（必要書類サインのため） <input type="checkbox"/> 入院生活に必要な物（アメニティの申し込みは入院後になります）		・医師の指示で点滴を始めます。 		・採血があります。 				・38℃以上の発熱があれば、採血が追加になります。 ・医師の指示で点滴を抜きます。 									
活動安静度		<input type="checkbox"/> 入院案内 <input type="checkbox"/> 書類 <input type="checkbox"/> その他				・転倒しないよう、履き慣れた靴の持参と寝衣の裾丈の調整をお願いします ・移動や移乗の際に不安があれば、看護師をよんでください。 ・看護師がナースコールの位置の確認とベッド周辺の調整を行います。 													
食事		・医師の指示で食事開始となります 										・食事は、退院時の医師の指示に従ってください。							
清潔		・寝衣に着替えます。 		 ・体を拭きます。															
排泄		・排尿、排便は安静度に応じて対応します																	
看護		入院生活の不安が軽減できるように支援していきます				苦痛なく過ごせるように支援していきます						退院後の生活に向けて支援していきます							
		入院による環境の変化や身体への負担が軽減できるよう環境調整を行います																	
患者さんご家族への説明		★ご不明な点は、お電話ください。 ★病院代表 0568-76-4131 		【医師から】 ★入院の説明と治療の説明があります。（外来でお済の方はありません） 【看護師から】 ★入院オリエンテーション ★説明後、「入院診療計画書」「同意書」にサインをお願いします。（外来で説明がお済の方は、サイン記入後、提出してください） ★安全確認のため、患者識別のネームバンドをつけていただきます。 ★病棟、入院中の生活、治療の流れを説明します。				【医師から】 ★ご希望や必要に応じて、経過の説明をいたします。 【看護師から】 ★ご希望や日常生活に応じて説明いたします。 ★必要により退院調整看護師がお話を聞きます。 						【看護師から】 ★退院時オリエンテーション ★「退院療養計画書」を基に退院後の生活、次回外来の説明があります。 ★退院は11時までになります。 ★クラークが請求書を届けます。 ★病室内点検の後退院となります。					
患者さんの状態により、スケジュール内容が多少異なる場合があります。経過についてはその都度、個別に説明いたします。																		患者用パス作成：2024年8月 小牧市民病院	