













腎臓内科 シャント造設術を受ける 様

	入院前日まで	入院日	手術当日（手術前）	手術当日（手術後）	手術後1日目	退院日
月日	月 日	月 日	月 日	月 日	月 日	月 日
到達目標	手術に向けて不安が軽減できる			手術後に起こる苦痛が最小限にできる		退院後の生活がイメージできる
治療薬剤	<ul style="list-style-type: none"> 手術日当日の薬は、手術に影響するため医師の指示に従ってください。 	<ul style="list-style-type: none"> 持参した薬は、薬剤師に預けて下さい 預けた薬は、薬剤師が確認します 確認した薬は、看護師がお返しします 薬の内服は医師の指示によります 	<ul style="list-style-type: none"> 医師から指示された薬のみ使用します 			<p>【薬剤師】</p> <ul style="list-style-type: none"> 薬剤師、もしくは看護師より薬の説明があります 
処置検査	<ul style="list-style-type: none"> 爪は短く切って下さい【入院日までに準備して下さい】 <input type="checkbox"/> 現在使用中の薬 <input type="checkbox"/> お薬手帳 <input type="checkbox"/> ボールペン（必要書類サインのため） <input type="checkbox"/> 入院生活に必要な物（アメニティの申し込みは入院後になります） <input type="checkbox"/> 入院案内 <input type="checkbox"/> 書類 <input type="checkbox"/> その他 	<ul style="list-style-type: none"> 指定された時間までに、患者支援センターにお越し下さい。 * 付き添いの方も一緒に来院して下さい 	<ul style="list-style-type: none"> 手術着に着替えてください。その後点滴をします。 		<ul style="list-style-type: none"> 状態によって採血を行う場合があります。 パンフレットをお渡し、退院後の生活の注意点について説明させていただきます。 	<ul style="list-style-type: none"> 抜糸が行われるまで、創部の絆創膏が濡れないようにしてください。感染の原因になります。 退院時に透明なフィルムを貼り退院します。
活動安静度		<ul style="list-style-type: none"> 転倒しないよう、履き慣れた靴の持参と寝衣の裾丈の調整をお願いします 病棟の中でのみ、歩行は自由です。  	<ul style="list-style-type: none"> 手術前に血圧、体温、脈拍を計ります 	<ul style="list-style-type: none"> 手術後は血圧、体温、脈拍、シャント音等を適宜測定します 	<ul style="list-style-type: none"> 血圧、体温、脈拍、シャント音等を適宜測定していきます 	
食事		<p>【管理栄養士】</p> <ul style="list-style-type: none"> 食事の選択ができます（医師の指示や食種によっては選択ができないものもあります） 手術日の昼食は絶食です（飲水はできます） 		<ul style="list-style-type: none"> 手術後、飲水が出来ます夕食から食事が出来ます 		<ul style="list-style-type: none"> 食事は、退院時の医師の指示に従ってください
清潔		<ul style="list-style-type: none"> 状態に応じてシャワーが使用できます 	<ul style="list-style-type: none"> 午後の手術の場合、午前中に状態に応じてシャワーに入ります 	<ul style="list-style-type: none"> 術後1日目は清拭を行います 医師の許可が出たらシャワー浴が可能となります 		
排泄		<ul style="list-style-type: none"> トイレで排泄できます 				
看護	手術に向けて不安が軽減できるよう支援していきます			手術後に起こる苦痛を最小限にできるよう看護します		退院後の生活に向けて支援していきます
	入院による環境の変化や身体への負担が軽減できるよう環境調整を行います。					
患者さん・ご家族への説明	<ul style="list-style-type: none"> ご不明な点は、お電話ください 病院代表 0568-76-4131 入院前日まで内科外来 入院当日は7W病棟 にお問い合わせ下さい 	<p>【医師から】</p> <ul style="list-style-type: none"> ★入院の説明と治療の説明があります。（外来でお済の方はありません） 【看護師から】 ★説明後、「入院診療計画書」、「同意書」にサインをお願いします（外来で説明がお済の方は、サイン記入後、提出してください） ★安全確認のため、患者識別のリストバンドをつけていただきます ★病棟、入院中の生活、治療の流れを説明します 	<ul style="list-style-type: none"> 付き添いの方は、手術終了まで病室またはディルームでお待ちください 【医師から】 ★必要に応じて主治医の説明があります 		<p>【看護師から】</p> <ul style="list-style-type: none"> ★「退院療養計画書」を基に退院後の生活、次回外来の説明があります ・退院は午前11時までになります。 ・クラークが請求書を届けます ★病室内点検の後退院となります 	

患者さんの状態により、スケジュール内容が多少異なる場合があります。経過についてはその都度、個別に説明いたします。 患者パス作成：2024年8月 小牧市民病院