

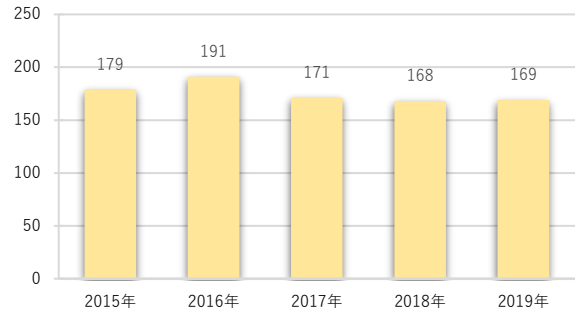
7-5. 部位別：乳房

◆ 1. 登録数と男女割合

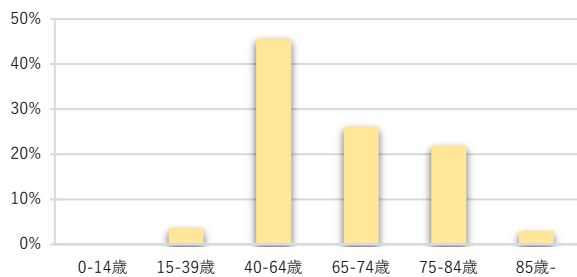
2019年	登録数
全体	169
男性	0
女性	169



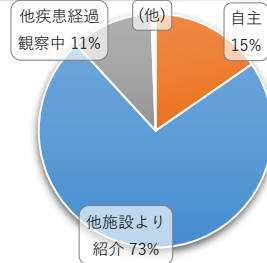
◆ 2. 登録数の年次推移



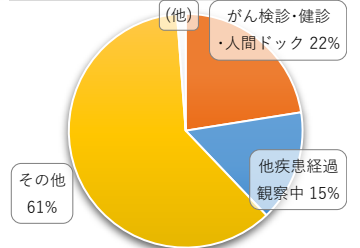
◆ 3. 年齢別



◆ 4. 来院経路別



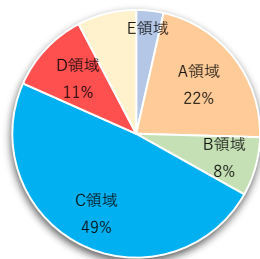
◆ 5. 発見経緯別



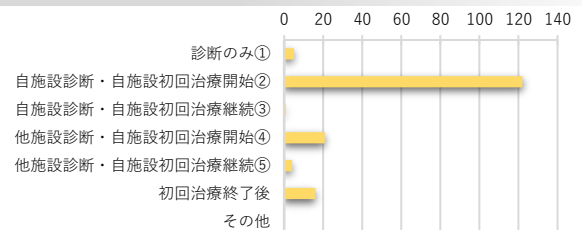
※10件未満となる区分はまとめて「(他)」とした

◆ 6. 詳細部位別

局在コード	部位	登録数
C500	E'領域(乳頭部)	0
C501	E領域(乳輪部)	(4~6)
C502	A領域	37
C503	B領域	13
C504	C領域	82
C505	D領域	18
C506	C'領域	0
C508	境界部病巣	0
C509	乳房NOS	13



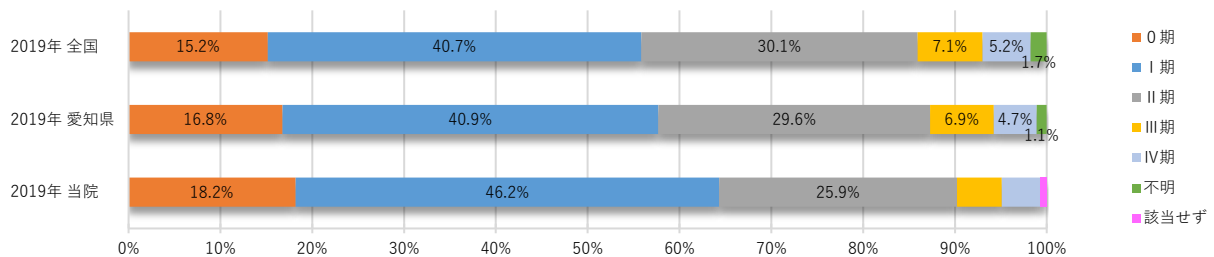
◆ 7. 症例区分別



	登録数	(%)
自施設責任症例 (自施設で初回治療が実施された症例②③④⑤)	148	(87.6%)
自施設でがんが診断された症例 (①②③)	128	(75.7%)

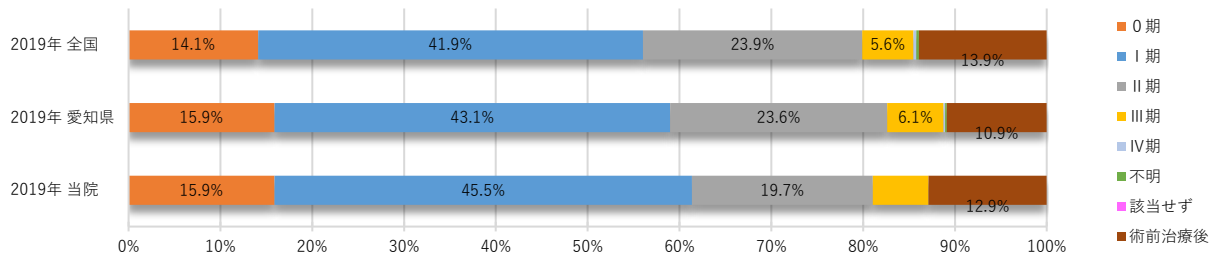
◆ 8. UICC TNM 治療前ステージ別 <症例区分20・30(自施設初回治療症例)、病期分類対象のみ>

	0期	I期	II期	III期	IV期	不明	該当せず*	合計
件数	26	66	37	(7~9)	(4~6)	0	(1~3)	143
割合	18.2%	46.2%	25.9%	--	--	--	--	



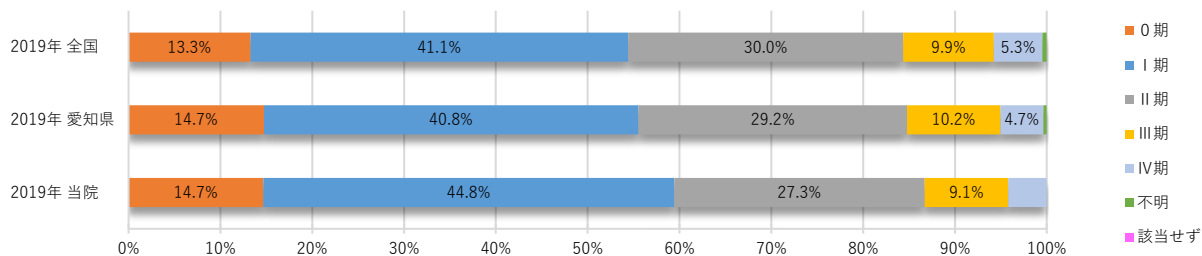
◆ 9. UICC TNM 術後病理学的ステージ別 < 症例区分20・30(自施設初回治療症例)、病期分類対象のみ >

	0期	I期	II期	III期	IV期	不明	該当せず	術前治療後	合計
件数	21	60	26	(7~9)	0	0	0	17	132
割合	15.9%	45.5%	19.7%	--	--	--	--	12.9%	



◆ 10. UICC TNM 総合ステージ別 < 症例区分20・30(自施設初回治療症例)、病期分類対象のみ >

	0期	I期	II期	III期	IV期	不明	該当せず	合計
件数	21	64	39	13	(4~6)	0	0	143
割合	14.7%	44.8%	27.3%	9.1%	--	--	--	



◆ 11. UICC TNM 総合ステージ別 治療の件数

※件数は延べ件数。複数の治療を行った場合はどちらの項目でも件数として集計。円グラフでは10%未満の割合となる区分はまとめて「(他)」とした

