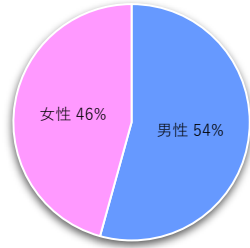


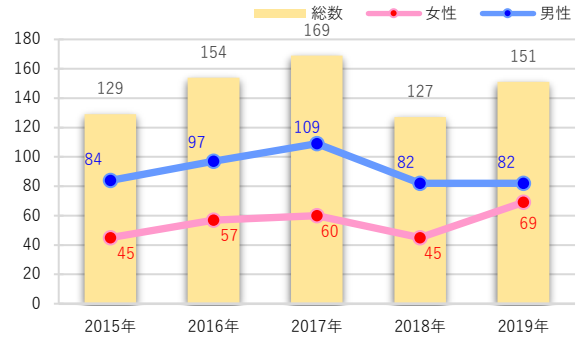
7-9. 部位別：血液腫瘍

◆ 1. 登録数と男女割合

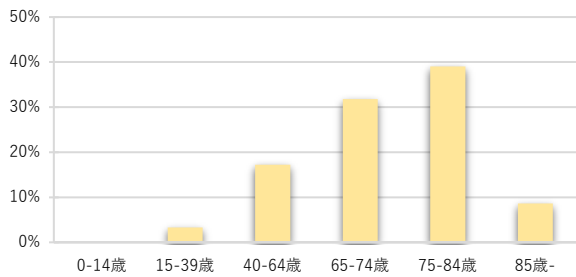
2019年	登録数
全体	151
男性	82
女性	69



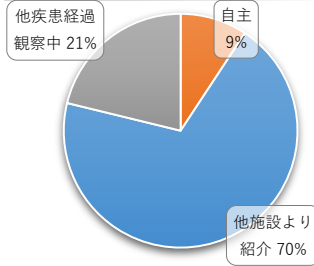
◆ 2. 登録数の年次推移



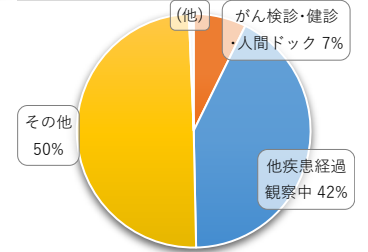
◆ 3. 年齢別



◆ 4. 来院経路別



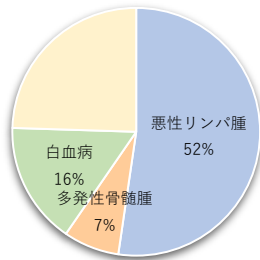
◆ 5. 発見経緯別



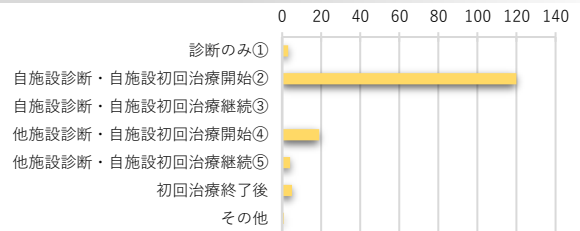
※10件未満となる区分はまとめて「(他)」とした

◆ 6. 詳細部位別

分類	登録数
悪性リンパ腫	79
多発性骨髄腫	11
白血病	24
他の造血器腫瘍	37



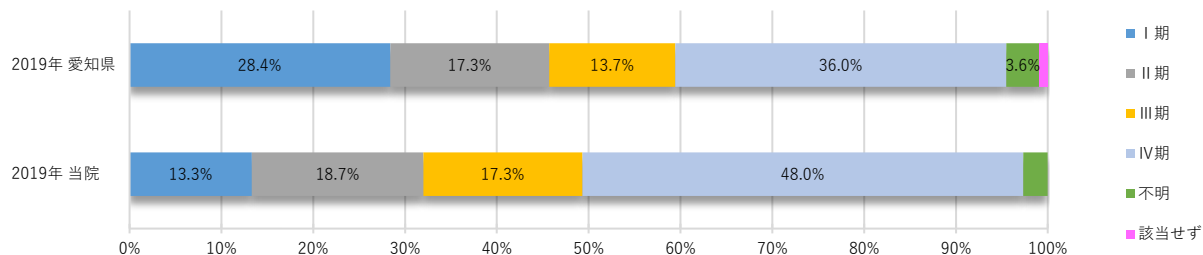
◆ 7. 症例区分別



	登録数	(%)
自施設責任症例 (自施設で初回治療が実施された症例②③④⑤)	143	(94.7%)
自施設でがんが診断された症例 (①②③)	123	(81.5%)

◆ 8. UICC TNM 治療前ステージ別 <症例区分20・30(自施設初回治療症例)、悪性リンパ腫のみ>

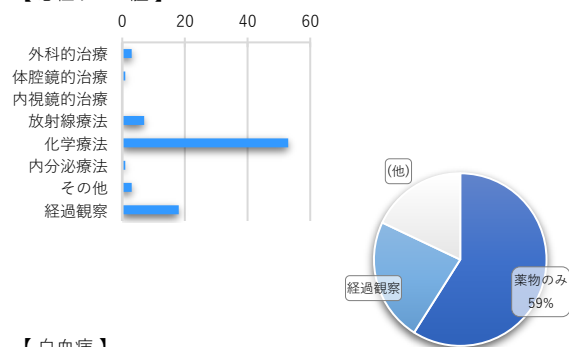
	0期	I期	II期	III期	IV期	不明	該当せず ^a	合計
件数	--	10	14	13	36	(1~3)	0	75
割合	--	13.3%	18.7%	17.3%	48.0%	--	--	



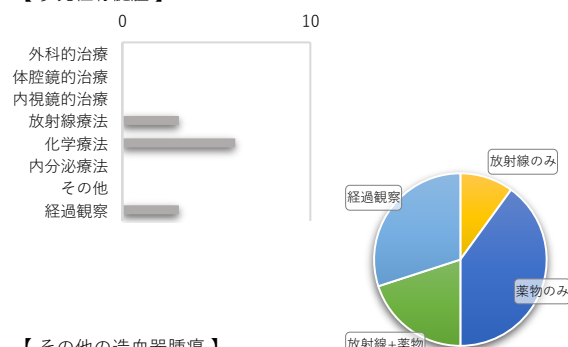
◆ 9. 分類別 治療の件数

※件数は延べ件数。複数の治療を行った場合はどちらの項目でも件数として集計。円グラフでは10%未満の割合となる区分はまとめて「(他)」とした

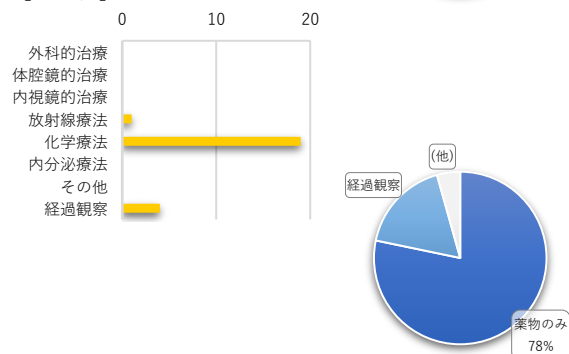
【悪性リンパ腫】



【多発性骨髄腫】



【白血病】



【その他の造血器腫瘍】

