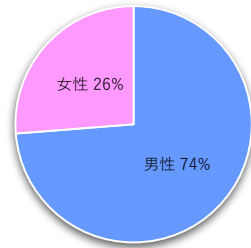


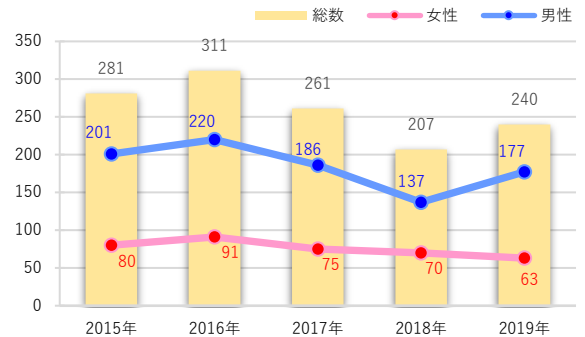
7-4. 部位別：肺

◆ 1. 登録数と男女割合

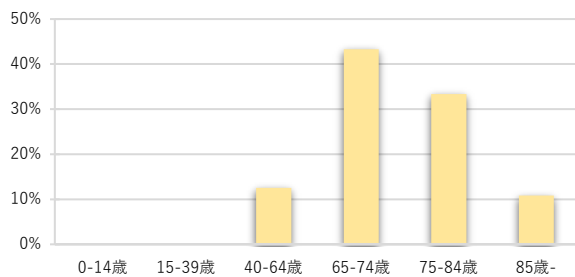
| 2019年 | 登録数 |
|-------|-----|
| 全体 | 240 |
| 男性 | 177 |
| 女性 | 63 |



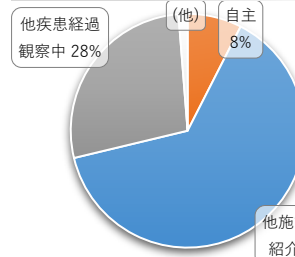
◆ 2. 登録数の年次推移



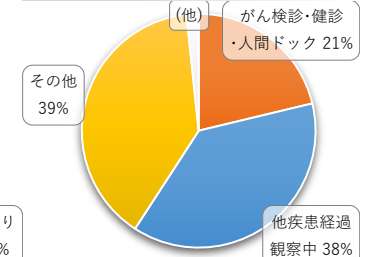
◆ 3. 年齢別



◆ 4. 来院経路別



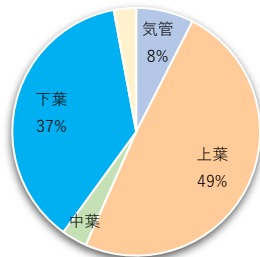
◆ 5. 発見経緯別



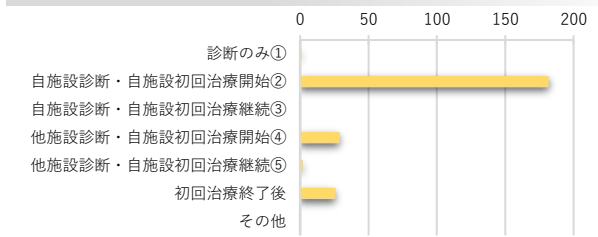
※10件未満となる区分はまとめて「(他)」とした

◆ 6. 詳細部位別

| 局在コード | 部位 | 登録数 |
|-------|--------|-------|
| C339 | 気管 | 0 |
| C340 | 主気管支 | 18 |
| C341 | 上葉・肺尖部 | 118 |
| C342 | 中葉 | (7~9) |
| C343 | 下葉 | 89 |
| C348 | 境界部病巣 | 0 |
| C349 | 肺NOS | (7~9) |



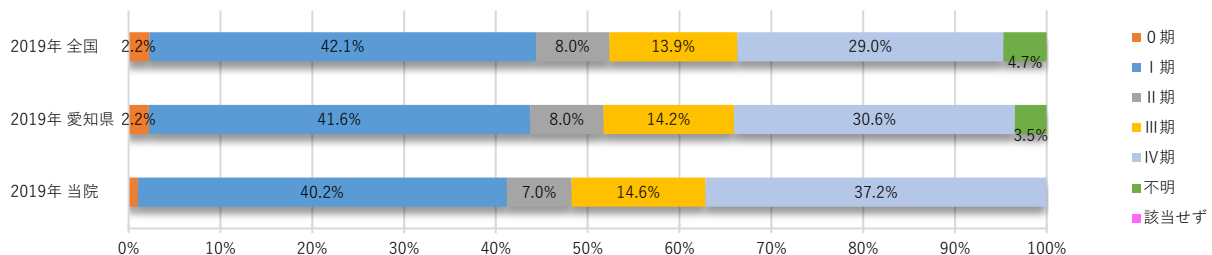
◆ 7. 症例区分別



| | 登録数 | (%) |
|-----------------------------------|-----|---------|
| 自施設責任症例 (自施設で初回治療が実施された症例②③④⑤) | 213 | (88.8%) |
| 自施設でがんが診断された症例 (①②③) | 183 | (76.3%) |

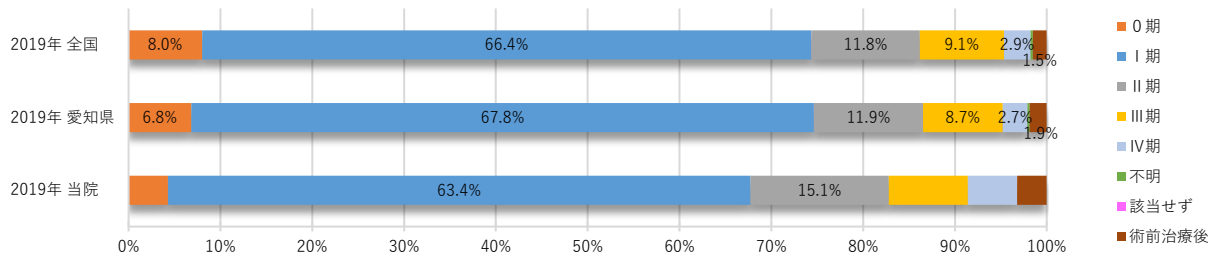
◆ 8. UICC TNM 非小細胞癌 治療前ステージ別 <症例区分20・30(自施設初回治療症例)、病期分類対象のみ>

| | 0期 | I期 | II期 | III期 | IV期 | 不明 | 該当せず* | 合計 |
|----|-------|-------|------|-------|-------|----|-------|-----|
| 件数 | (1~3) | 80 | 14 | 29 | 74 | 0 | 0 | 199 |
| 割合 | -- | 40.2% | 7.0% | 14.6% | 37.2% | -- | -- | |



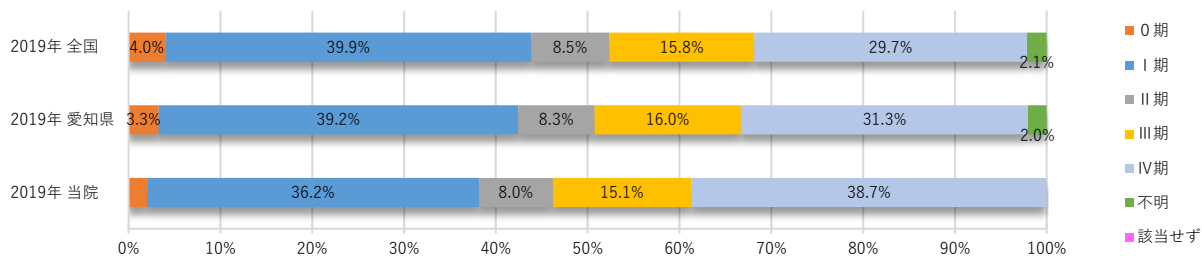
◆ 9. UICC TNM 非小細胞癌 術後病理学的ステージ別 < 症例区分20・30(自施設初回治療症例)、病期分類対象のみ >

| | 0期 | I期 | II期 | III期 | IV期 | 不明 | 該当せず* | 術前治療後 | 合計 |
|----|-------|-------|-------|-------|-------|----|-------|-------|----|
| 件数 | (4~6) | 59 | 14 | (7~9) | (4~6) | 0 | 0 | (1~3) | 93 |
| 割合 | -- | 63.4% | 15.1% | -- | -- | -- | -- | -- | -- |



◆ 10. UICC TNM 非小細胞癌 総合ステージ別 < 症例区分20・30(自施設初回治療症例)、病期分類対象のみ >

| | 0期 | I期 | II期 | III期 | IV期 | 不明 | 該当せず* | 合計 |
|----|-------|-------|------|-------|-------|----|-------|-----|
| 件数 | (4~6) | 72 | 16 | 30 | 77 | 0 | 0 | 199 |
| 割合 | -- | 36.2% | 8.0% | 15.1% | 38.7% | -- | -- | -- |



◆ 11. UICC TNM 非小細胞癌 総合ステージ別 治療の件数

※件数は延べ件数。複数の治療を行った場合はどちらの項目でも件数として集計。円グラフでは10%未満の割合となる区分はまとめて「(他)」とした

