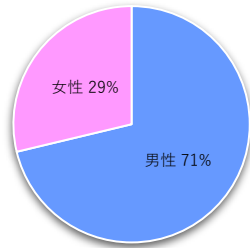


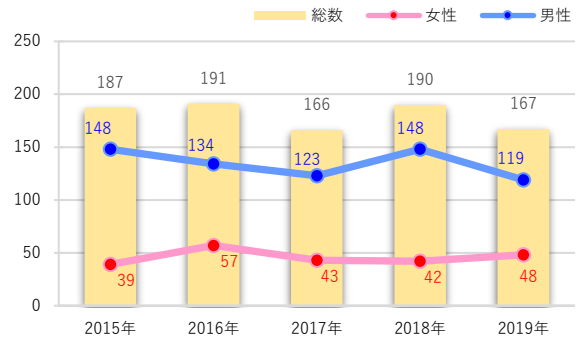
7-1. 部位別：胃

◆ 1. 登録数と男女割合

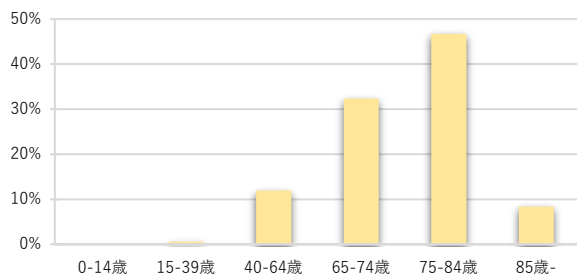
2019年	登録数
全体	167
男性	119
女性	48



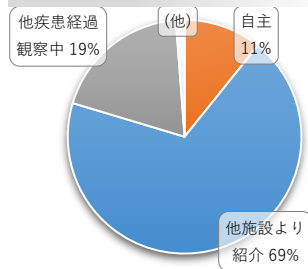
◆ 2. 登録数の年次推移



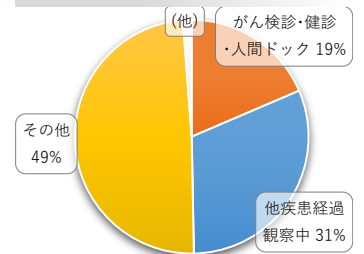
◆ 3. 年齢別



◆ 4. 来院経路別



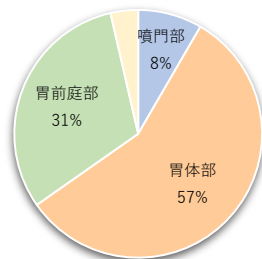
◆ 5. 発見経緯別



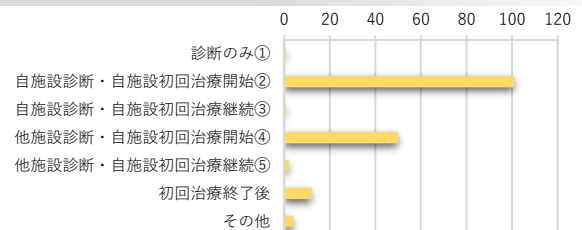
※10件未満となる区分はまとめて「(他)」とした

◆ 6. 詳細部位別

局在コード	部位	登録数
C160	噴門	13
C161	胃底部	(1~3)
C162	胃体部	95
C163	胃前庭部	47
C164	幽門	(4~6)
C165	胃小彎	0
C166	胃大彎	0
C168	境界部病巣	0
C169	胃NOS	(4~6)



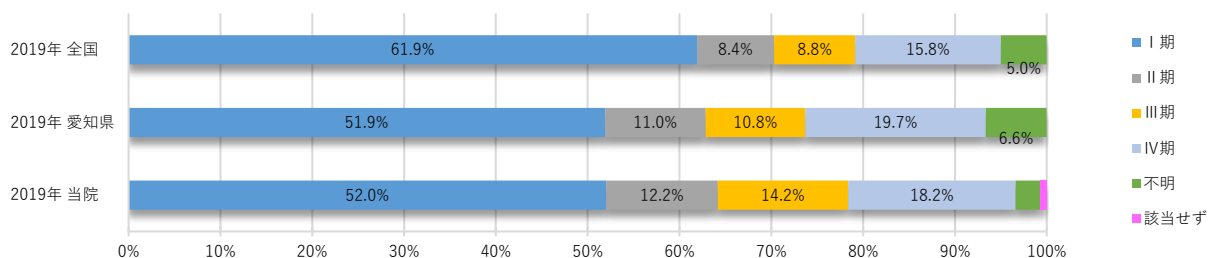
◆ 7. 症例区分別



	登録数	(%)
自施設責任症例 (自施設で初回治療が実施された症例②③④⑤)	154	(92.2%)
自施設でがんが診断された症例 (①②③)	103	(61.7%)

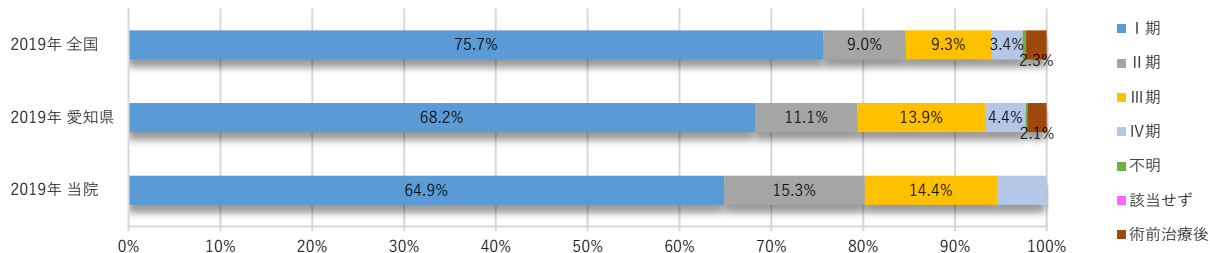
◆ 8. UICC TNM 治療前ステージ別 < 症例区分20・30(自施設初回治療症例)、病期分類対象のみ >

	0期	I期	II期	III期	IV期	不明	該当せず*	合計
件数	--	77	18	21	27	(4~6)	(1~3)	148
割合	--	52.0%	12.2%	14.2%	18.2%	--	--	



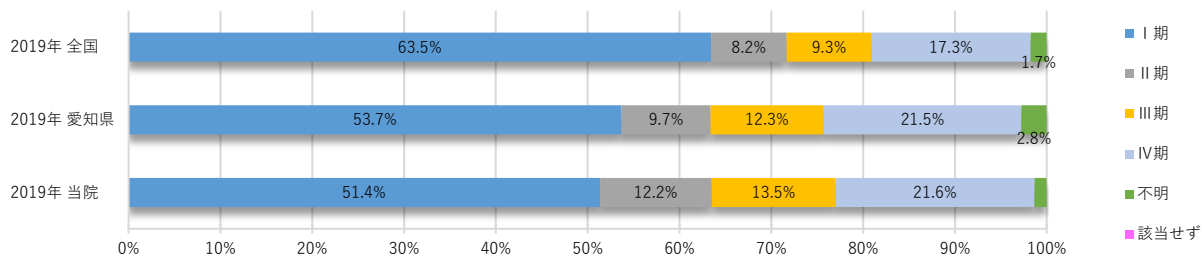
◆ 9. UICC TNM 術後病理学的ステージ別 < 症例区分20・30(自施設初回治療症例)、病期分類対象のみ >

	0期	I期	II期	III期	IV期	不明	該当せず*	術前治療後	合計
件数	--	72	17	16	(4~6)	0	0	0	111
割合	--	64.9%	15.3%	14.4%	--	--	--	--	--



◆ 10. UICC TNM 総合ステージ別 < 症例区分20・30(自施設初回治療症例)、病期分類対象のみ >

	0期	I期	II期	III期	IV期	不明	該当せず*	合計
件数	--	76	18	20	32	(1~3)	0	148
割合	--	51.4%	12.2%	13.5%	21.6%	--	--	--



◆ 11. UICC TNM 総合ステージ別 治療の件数

※件数は延べ件数。複数の治療を行った場合はどちらの項目でも件数として集計。円グラフでは10%未満の割合となる区分はまとめて「(他)」とした

