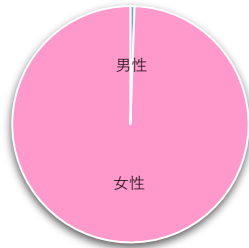


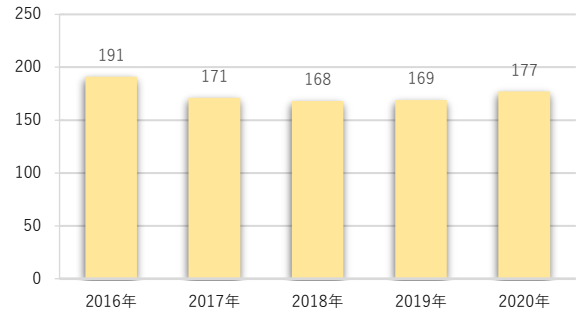
7-5. 部位別：乳房

◆ 1. 登録数と男女割合

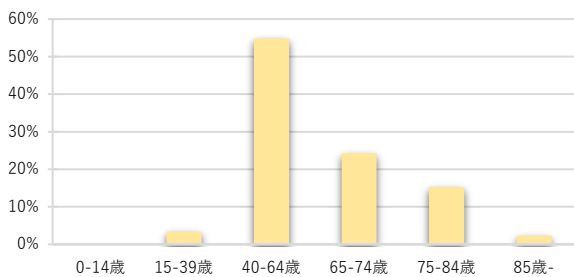
2020年		登録数
全体		177
男性	(1~3)	
女性		176



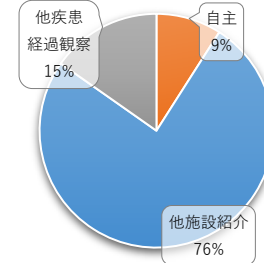
◆ 2. 登録数の年次推移



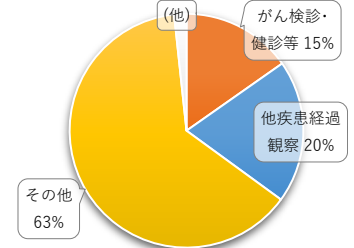
◆ 3. 年齢別



◆ 4. 来院経路別



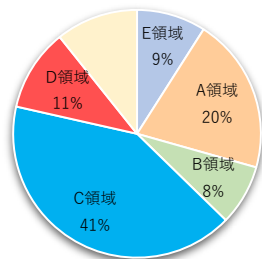
◆ 5. 発見経緯別



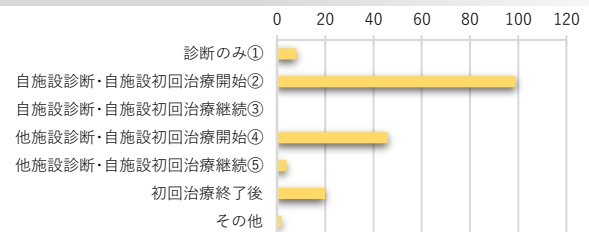
※10件未満となる区分はまとめて「(他)」とした

◆ 6. 詳細部位別

局在コード	部位	登録数
C500	E'領域(乳頭部)	(1~3)
C501	E領域(乳輪部)	15
C502	A領域	36
C503	B領域	14
C504	C領域	73
C505	D領域	19
C506	C'領域	0
C508	境界部病巣	0
C509	乳房NOS	19



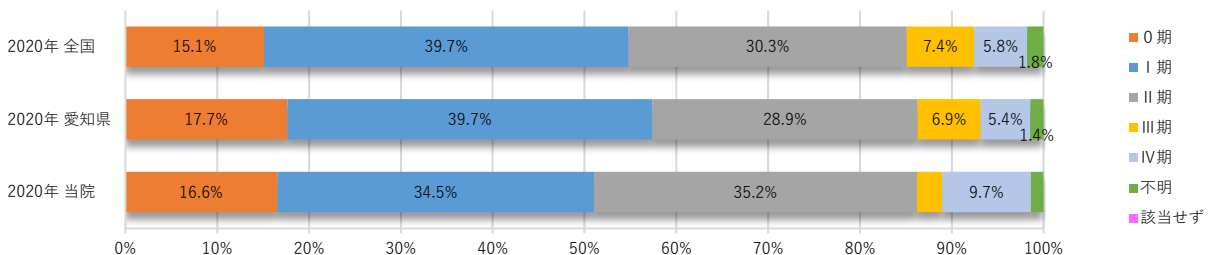
◆ 7. 症例区分別



	登録数	(%)
自施設責任症例 (自施設で初回治療が実施された症例②③④⑤)	149	(84.2%)
自施設でがんが診断された症例 (①②③)	107	(60.5%)

◆ 8. UICC TNM 治療前ステージ別 < 症例区分20・30(自施設初回治療症例)、病期分類対象のみ >

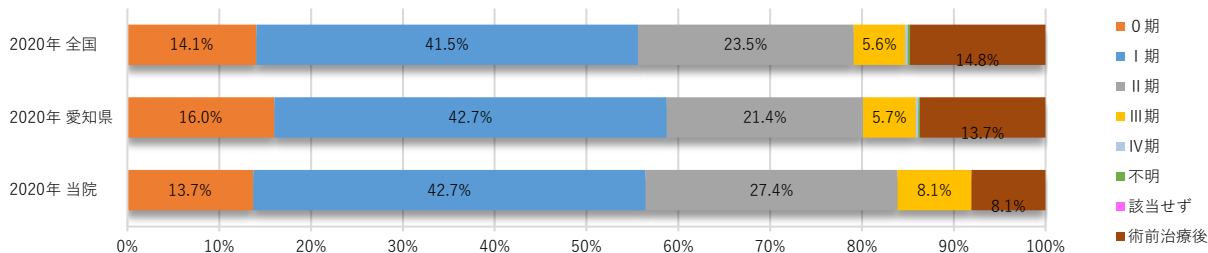
	0期	I期	II期	III期	IV期	不明	該当せず	合計
件数	24	50	51	(4~6)	14	(1~3)	0	145
割合	16.6%	34.5%	35.2%	--	9.7%	--	--	



※年次推移データ以外は2020年診断年での値

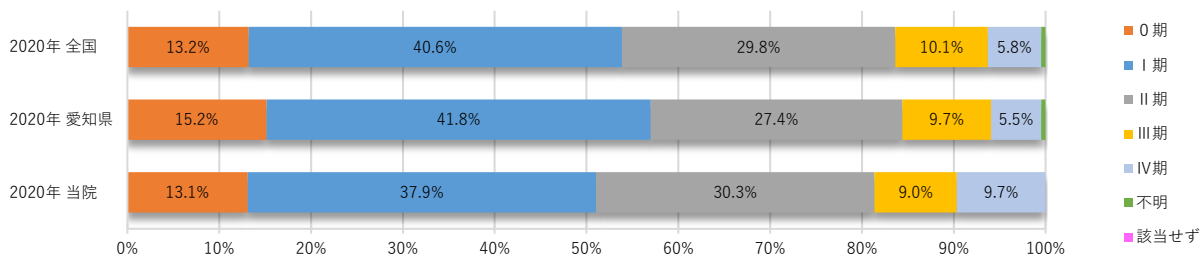
◆ 9. UICC TNM 術後病理学的ステージ別 <症例区分20・30(自施設初回治療症例)、病期分類対象のみ>

	0期	I期	II期	III期	IV期	不明	該当せず	術前治療後	合計
件数	17	53	34	10	0	0	0	10	124
割合	13.7%	42.7%	27.4%	8.1%	--	--	--	8.1%	



◆ 10. UICC TNM 総合ステージ別 <症例区分20・30(自施設初回治療症例)、病期分類対象のみ>

	0期	I期	II期	III期	IV期	不明	該当せず	合計
件数	19	55	44	13	14	0	0	145
割合	13.1%	37.9%	30.3%	9.0%	9.7%	--	--	



◆ 11. UICC TNM 総合ステージ別 治療の件数

※件数は延べ件数。複数の治療を行った場合はどちらの項目でも件数として集計。円グラフでは10%未満の割合となる区分はまとめて「(他)」とした

