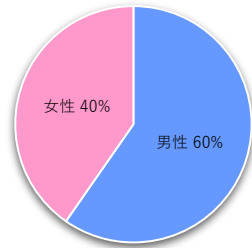


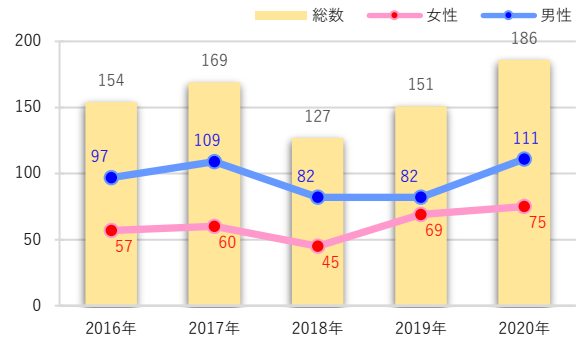
## 7-9. 部位別：血液腫瘍

### ◆ 1. 登録数と男女割合

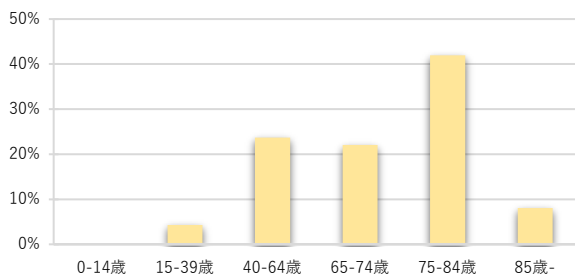
2020年	登録数
全体	186
男性	111
女性	75



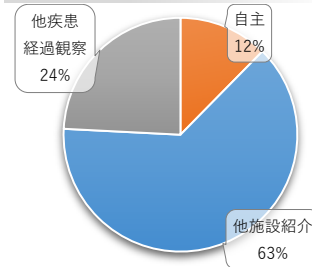
### ◆ 2. 登録数の年次推移



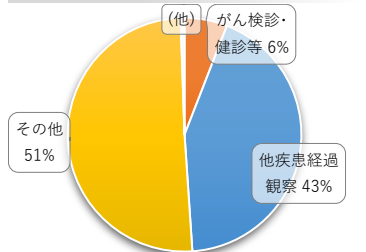
### ◆ 3. 年齢別



### ◆ 4. 来院経路別



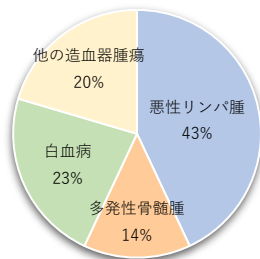
### ◆ 5. 発見経緯別



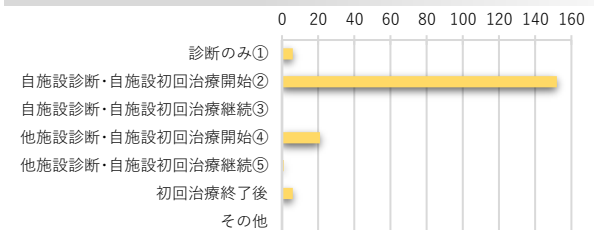
※10件未満となる区分はまとめて「(他)」とした

### ◆ 6. 詳細部位別

分類	登録数
悪性リンパ腫	80
多発性骨髄腫	26
白血病	42
他の造血器腫瘍	38



### ◆ 7. 症例区分別

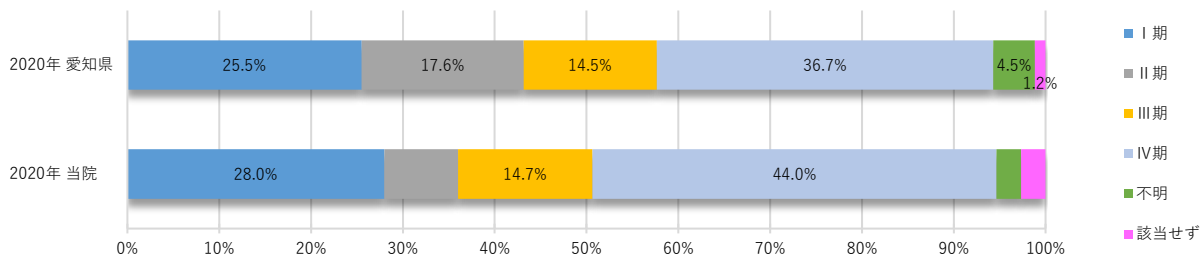


	登録数	(%)
自施設責任症例 (自施設で初回治療が実施された症例②③④⑤)	174	(93.5%)
自施設でがんが診断された症例 (①②③)	158	(84.9%)

※年次推移データ以外は2020年診断年での値

◆ 8. UICC TNM 治療前ステージ別 <症例区分20・30(自施設初回治療症例)、悪性リンパ腫のみ>

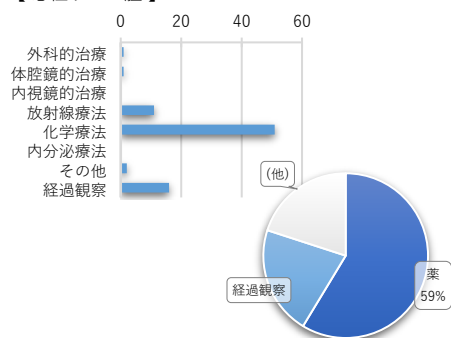
	0期	I期	II期	III期	IV期	不明	該当せず	合計
件数	--	21	(4~6)	11	33	(1~3)	(1~3)	75
割合	--	28.0%	--	14.7%	44.0%	--	--	



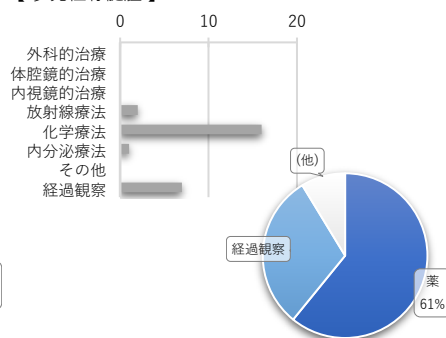
◆ 9. 分類別 治療の件数

※件数は延べ件数。複数の治療を行った場合はどちらの項目でも件数として集計。円グラフでは10%未満の割合となる区分はまとめて「(他)」とした

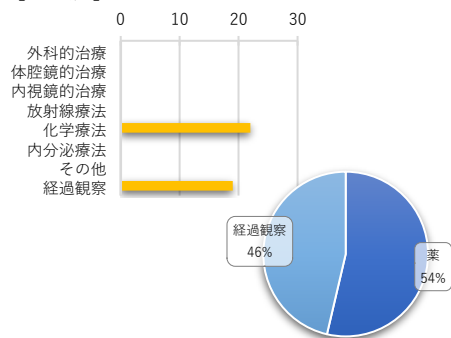
【悪性リンパ腫】



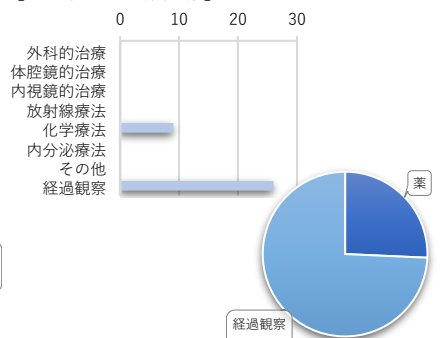
【多発性骨髄腫】



【白血病】



【その他の造血器腫瘍】



<円グラフ内の治療区分>

- [手術] : 手術のみ
- [内視鏡] : 内視鏡のみ
- [手+内] : 手術+内視鏡
- [放射線] : 放射線のみ
- [薬] : 薬物のみ
- [放+薬] : 放射線+薬物
- [薬+他] : 薬物+その他
- [手/内+放] : 手術/内視鏡+放射線
- [手/内+薬] : 手術/内視鏡+薬物
- [手/内+他] : 手術/内視鏡+その他
- [手/内+放+薬] : 手術/内視鏡+放射線+薬物
- [他組合せ] : 上記以外の組合せ
- [経過観察] : 経過観察
- [(他)] : 10%未満区分まとめ