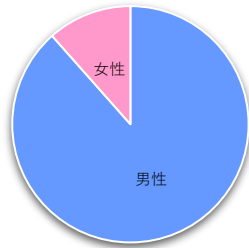


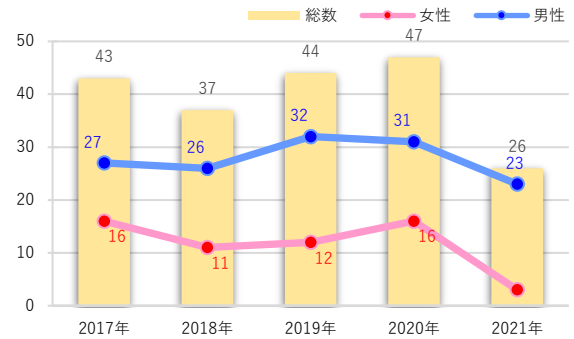
7-3. 部位別：肝臓

◆ 1. 登録数と男女割合

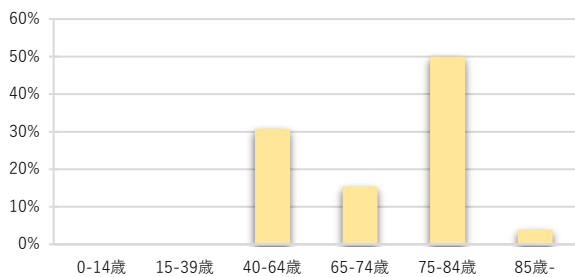
2021年	登録数
全体	26
男性	23
女性	(1~3)



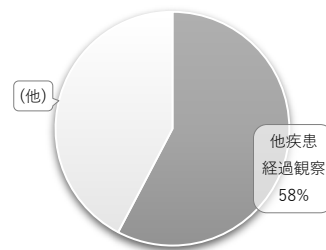
◆ 2. 登録数の年次推移



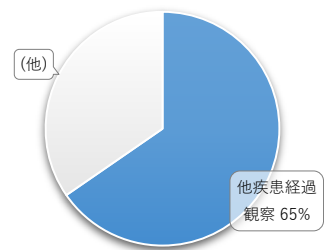
◆ 3. 年齢別



◆ 4. 来院経路別



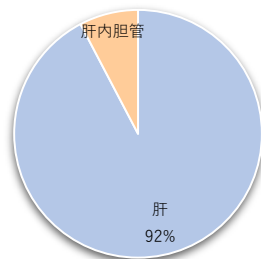
◆ 5. 発見経緯別



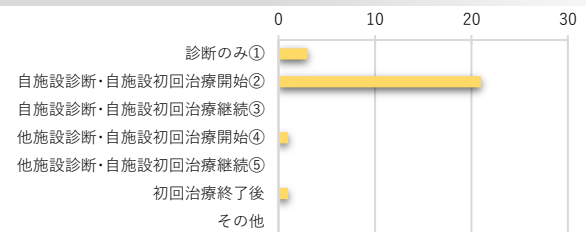
※10件未満となる区分はまとめて「(他)」とした

◆ 6. 詳細部位別

局在コード	部位	登録数
C220	肝	24
C221	肝内胆管	(1~3)



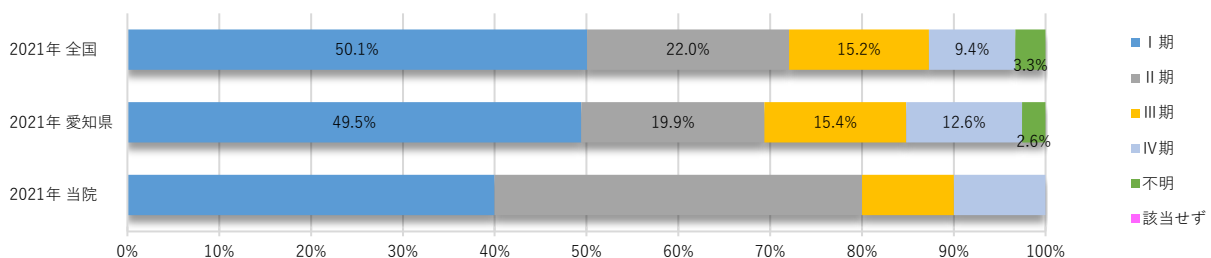
◆ 7. 症例区分別



	登録数	(%)
自施設責任症例 (自施設で初回治療が実施された症例②③④⑤)	22	(84.6%)
自施設でがんが診断された症例 (①②③)	24	(92.3%)

◆ 8. UICC TNM 肝細胞癌 治療前ステージ別 < 症例区分20・30(自施設初回治療症例)、病期分類対象のみ >

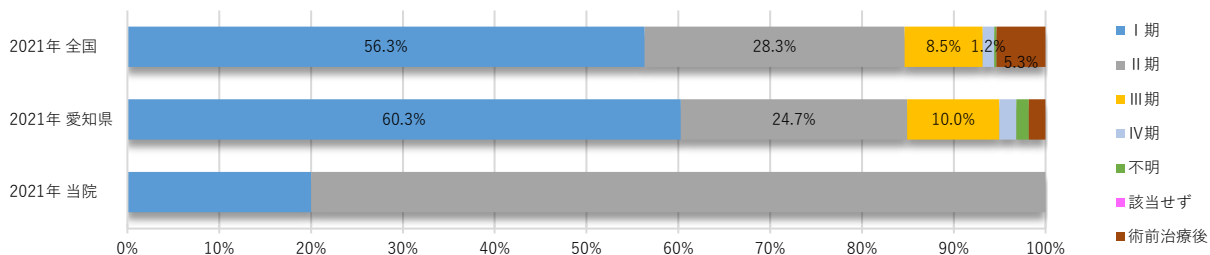
	0期	I期	II期	III期	IV期	不明	該当せず	合計
件数	--	(7~9)	(7~9)	(1~3)	(1~3)	0	0	20
割合	--	--	--	--	--	--	--	--



※年次推移データ以外は2021年診断年での値

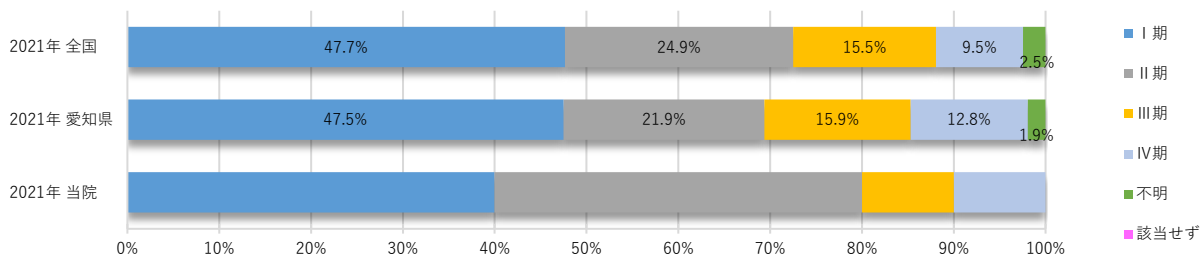
◆ 9. UICC TNM 肝細胞癌 術後病理学的ステージ別 < 症例区分20・30(自施設初回治療症例)、病期分類対象のみ >

	0期	I期	II期	III期	IV期	不明	該当せず	術前治療後	合計
件数	--	(1~3)	(4~6)	0	0	0	0	0	(4~6)
割合	--	--	--	--	--	--	--	--	--



◆ 10. UICC TNM 肝細胞癌 総合ステージ別 < 症例区分20・30(自施設初回治療症例)、病期分類対象のみ >

	0期	I期	II期	III期	IV期	不明	該当せず	合計
件数	--	(7~9)	(7~9)	(1~3)	(1~3)	0	0	20
割合	--	--	--	--	--	--	--	--



◆ 11. UICC TNM 肝細胞癌 総合ステージ別 治療の件数

※件数は延べ件数。複数の治療を行った場合はどちらの項目でも件数として集計。円グラフでは10%未満の割合となる区分はまとめて「(他)」とした

