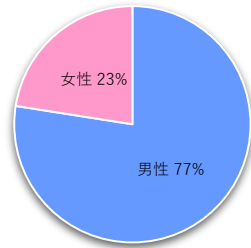


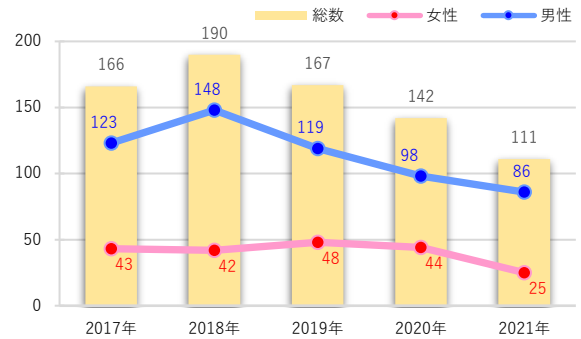
## 7-1. 部位別：胃

### ◆ 1. 登録数と男女割合

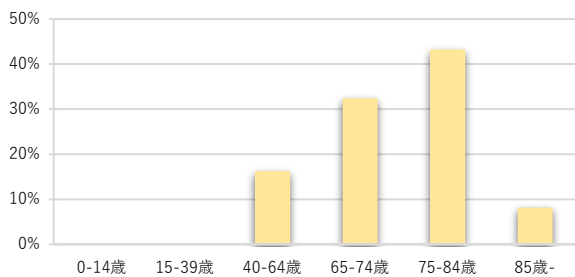
2021年	登録数
全体	111
男性	86
女性	25



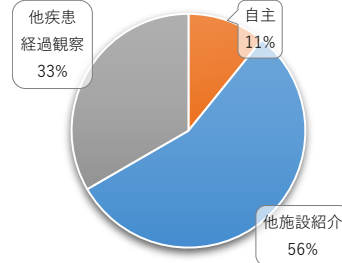
### ◆ 2. 登録数の年次推移



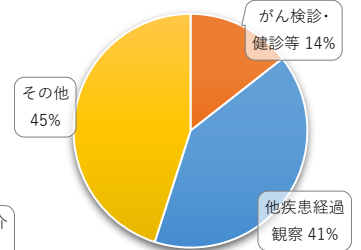
### ◆ 3. 年齢別



### ◆ 4. 来院経路別

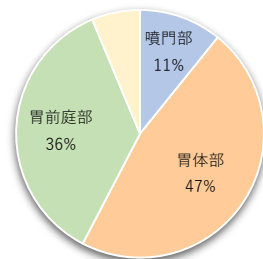


### ◆ 5. 発見経緯別

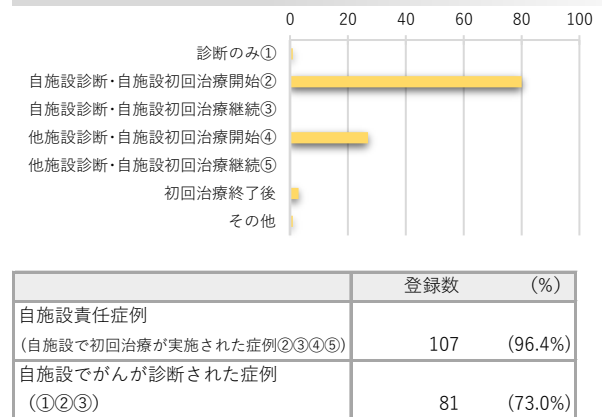


### ◆ 6. 詳細部位別

局在コード	部位	登録数
C160	噴門	11
C161	胃底部 (1~3)	
C162	胃体部	52
C163	胃前庭部	40
C164	幽門	0
C165	胃小彎 (1~3)	
C166	胃大彎	0
C168	境界部病巣	0
C169	胃NOS (4~6)	

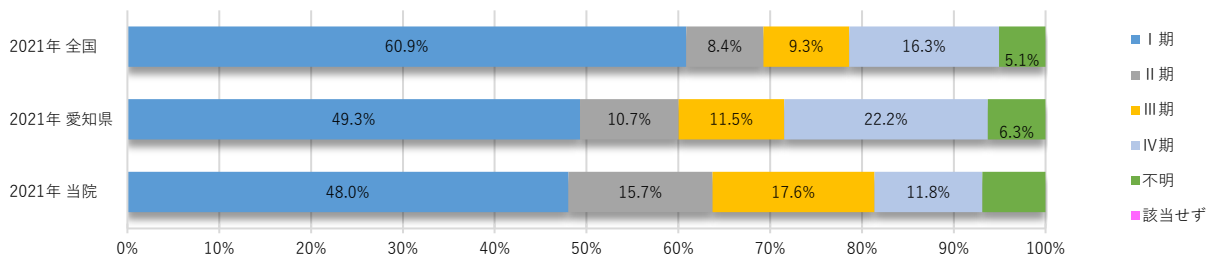


### ◆ 7. 症例区分別



### ◆ 8. UICC TNM 治療前ステージ別 < 症例区分20・30(自施設初回治療症例)、病期分類対象のみ >

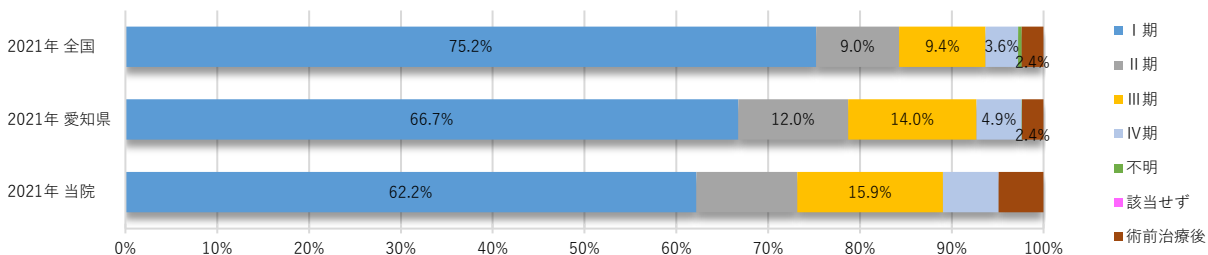
	0期	I期	II期	III期	IV期	不明 (7~9)	該当せず	合計
件数	--	49	16	18	12	(7~9)	0	102
割合	--	48.0%	15.7%	17.6%	11.8%	--	--	



※年次推移データ以外は2021年診断年での値

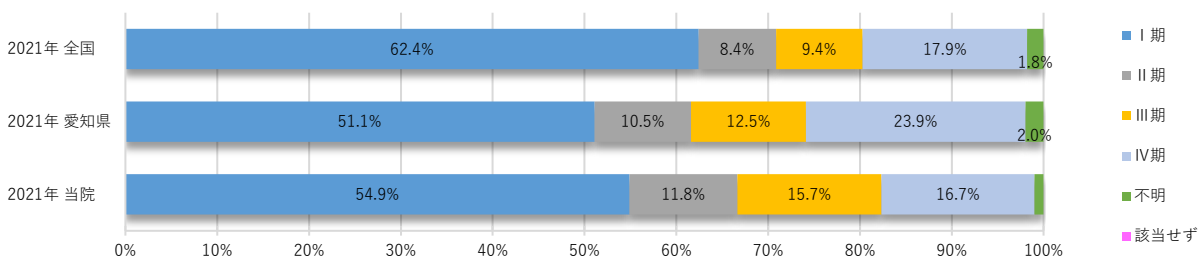
◆ 9. UICC TNM 術後病理学的ステージ別 <症例区分20・30(自施設初回治療症例)、病期分類対象のみ>

	0期	I期	II期	III期	IV期	不明	該当せず	術前治療後	合計
件数	--	51	(7~9)	13	(4~6)	0	0	(4~6)	82
割合	--	62.2%	--	15.9%	--	--	--	--	--



◆ 10. UICC TNM 総合ステージ別 <症例区分20・30(自施設初回治療症例)、病期分類対象のみ>

	0期	I期	II期	III期	IV期	不明	該当せず	合計
件数	--	56	12	16	17	(1~3)	0	102
割合	--	54.9%	11.8%	15.7%	16.7%	--	--	--



◆ 11. UICC TNM 総合ステージ別 治療の件数

※件数は延べ件数。複数の治療を行った場合はどちらの項目でも件数として集計。円グラフでは10%未満の割合となる区分はまとめて「(他)」とした

