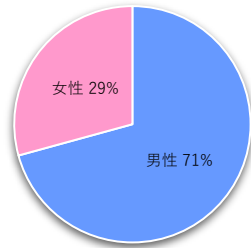


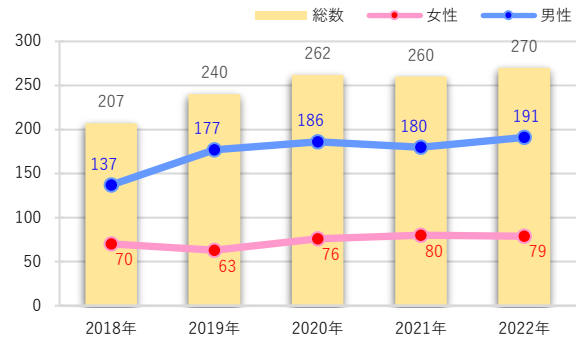
7-4. 部位別：肺

◆ 1. 登録数と男女割合

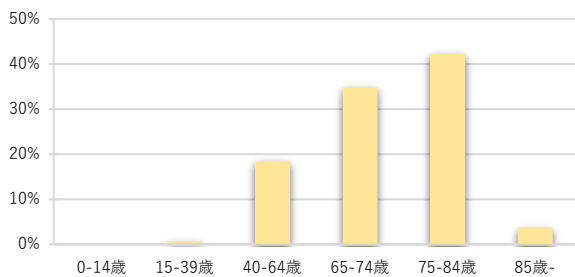
2022年	登録数
全体	270
男性	191
女性	79



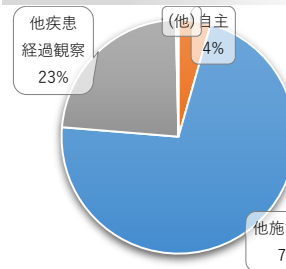
◆ 2. 登録数の年次推移



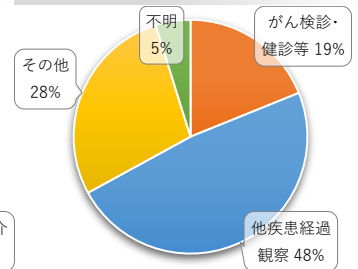
◆ 3. 年齢別



◆ 4. 来院経路別



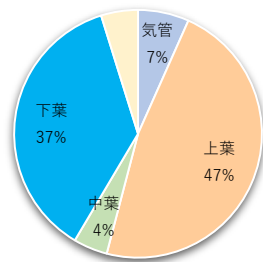
◆ 5. 発見経緯別



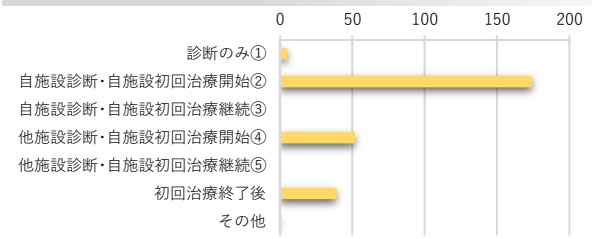
※10件未満となる区分はまとめて「(他)」とした

◆ 6. 詳細部位別

局在コード	部位	登録数
C339	気管	0
C340	主気管支	18
C341	上葉・肺尖部	128
C342	中葉	12
C343	下葉	99
C348	境界部病巣	0
C349	肺NOS	13



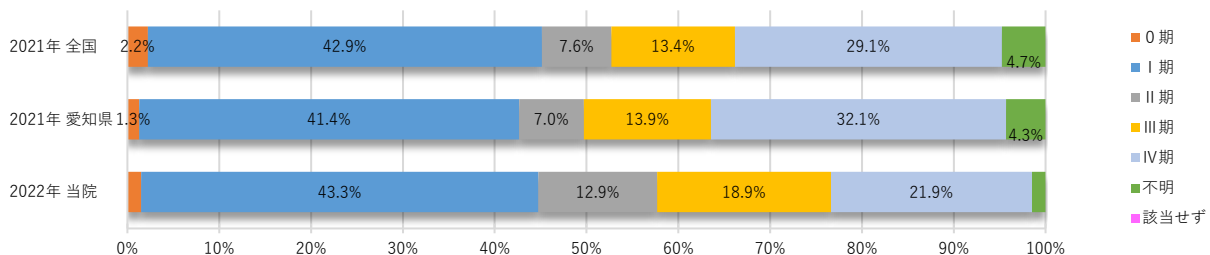
◆ 7. 症例区分別



	登録数	(%)
自施設責任症例 (自施設で初回治療が実施された症例②③④⑤)	226	(83.7%)
自施設でがんが診断された症例 (①②③)	179	(66.3%)

◆ 8. UICC TNM 非小細胞癌 治療前ステージ別 < 症例区分20・30(自施設初回治療症例)、病期分類対象のみ >

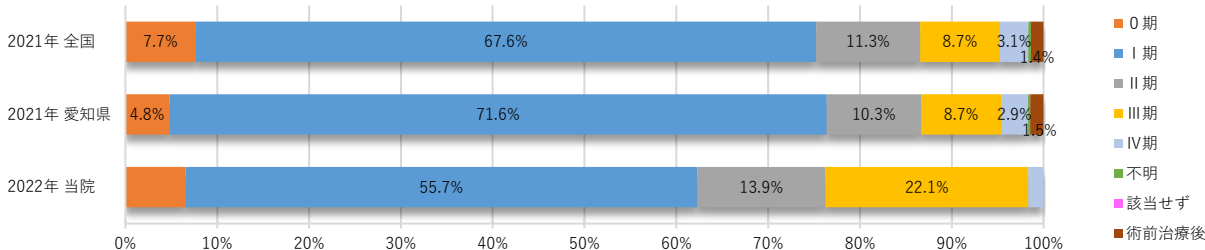
	0期	I期	II期	III期	IV期	不明	該当せず	合計
件数	(1~3)	87	26	38	44	(1~3)	0	201
割合	--	43.3%	12.9%	18.9%	21.9%	--	--	



※年次推移データ以外は2022年診断年での値

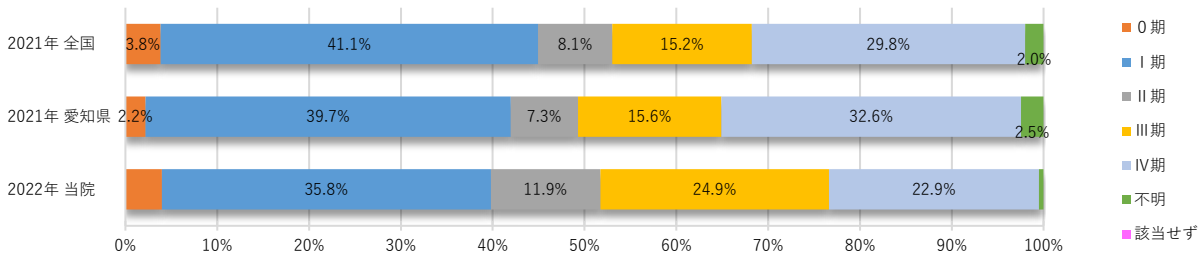
◆ 9. UICC TNM 非小細胞癌 術後病理学的ステージ別 <症例区分20・30(自施設初回治療症例)、病期分類対象のみ>

	0期	I期	II期	III期	IV期	不明	該当せず	術前治療後	合計
件数	(7~9)	68	17	27	(1~3)	0	0	0	122
割合	--	55.7%	13.9%	22.1%	--	--	--	--	--



◆ 10. UICC TNM 非小細胞癌 総合ステージ別 <症例区分20・30(自施設初回治療症例)、病期分類対象のみ>

	0期	I期	II期	III期	IV期	不明	該当せず	合計
件数	(7~9)	72	24	50	46	(1~3)	0	201
割合	--	35.8%	11.9%	24.9%	22.9%	--	--	--



◆ 11. UICC TNM 非小細胞癌 総合ステージ別 治療の件数

※件数は延べ件数。複数の治療を行った場合はどちらの項目でも件数として集計。円グラフでは10%未満の割合となる区分はまとめて「(他)」とした

