











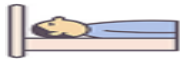









循環器科 経皮的カテーテル心筋焼灼術（アブレーション）を受けられる					様	
検査 前日入院						
イベント	入院前日まで	入院日	手術当日（手術前）	手術当日（手術後）	手術後1日目	退院日
月日	月 日		月 日		月 日	
到達目標	手術に向けて不安が軽減できる			手術後に起こる苦痛を最小限にできる		退院後の生活がイメージできる
治療薬剤	<ul style="list-style-type: none"> 手術日当日の薬は、手術に影響するため医師の指示に従ってください 	<ul style="list-style-type: none"> 持参した薬は、薬剤師に預けて下さい 預けた薬は、薬剤師が確認します 確認した薬は、看護師がお返しします 薬の内服は医師の指示によります 	<ul style="list-style-type: none"> 手術着に着替えてから点滴をします 	<ul style="list-style-type: none"> 手術後点滴は術後1日目、もしくは退院日の朝まで継続します 	<ul style="list-style-type: none"> 【薬剤師】 ・薬剤師、もしくは看護師より薬の説明があります 	
処置検査	<ul style="list-style-type: none"> 【入院日までに準備して下さい】 □現在使用中の薬 □お薬手帳 □ポールペン（必要書類サインのため） □入院生活に必要な物（アメニティの申し込みは入院後になります） □入院案内 □書類（同意書・入院に必要な書類など） □その他 *必要な持ち物は入院案内をご参照下さい *保険証の確認がお済みでない方は、保険証の確認が必要となります 	<ul style="list-style-type: none"> ・13：45までに、患者支援センターにお越し下さい ・休日入院の方は、14：00に直接8E病棟にお越し下さい ・アブレーションの準備として、除毛をおこないます ・そけい（大腿の付け根）と右鎖骨下の血管よりカテーテルを入れますので臍下から臍上までと右鎖骨を中心として首から胸までを除毛します ・カテーテルを入れる部位の末梢の動脈触知部位（足背）に印を付けます。 ・手術着は病棟で準備します 	<ul style="list-style-type: none"> ・手術着に着替えてください ・尿道カテーテルを挿入します（男性は装着式） 	<ul style="list-style-type: none"> ・心電図・酸素モニターを装着します ・定期的に、体温、脈拍、血圧などを測定します  	<ul style="list-style-type: none"> ・尿道カテーテルを抜去します 	<ul style="list-style-type: none"> ・退院時に、心電図モニターを中止します ・穿刺部の絆創膏は夕方シャワーなどでぬらしたあとに剥がしてください 
活動安静度	<ul style="list-style-type: none"> ・院内歩行は自由です 	<ul style="list-style-type: none"> ・病棟の中でのみ、歩行は自由です 	<ul style="list-style-type: none"> ・手術後は翌朝医師の許可が出るまでベッド上安静です 	<ul style="list-style-type: none"> ・医師の許可が出ればトイレまでの歩行が可能になります 	<ul style="list-style-type: none"> ・院内歩行は自由です 	
食事	<ul style="list-style-type: none"> 【管理栄養士】 ・入院中は心臓食という減塩食です（ジュースや持ち込みなどの差し入れはできません） 	<ul style="list-style-type: none"> ・午前の治療の場合、朝食はできません ・午後の治療の場合、昼食はできません ・手術時間が近くなったら、水分も控えて下さい 	<ul style="list-style-type: none"> ・手術後は脱水状態にならないよう水分をとって下さい ・手術後は食事が可能です ・寝たまま食べていただきます（串に刺さったおかずとおにぎりになります） 必要な方は介助させていただきます。 	<ul style="list-style-type: none"> ・食事の選択ができます（医師の指示や食種によっては選択ができないものもあります） 	<ul style="list-style-type: none"> ・食事は、退院時の医師の指示に従ってください 	
清潔	<ul style="list-style-type: none"> ・爪は短く切って下さい ・化粧はしないで下さい（入院されたら落として下さい） ・マニキュアはしないで下さい 	<ul style="list-style-type: none"> ・除毛後にシャワーに入ります 	<ul style="list-style-type: none"> ・手術当日は体ふきはありません 	<ul style="list-style-type: none"> ・午前中に体ふきを行います 	<ul style="list-style-type: none"> ・シャワー、入浴は退院時の医師の指示に従ってください 	
排泄	<ul style="list-style-type: none"> ・トイレが使用できます 	<ul style="list-style-type: none"> ・トイレが使用できます 	<ul style="list-style-type: none"> ・手術前にトイレを済ませてください ・手術前に尿道カテーテルを挿入します 	<ul style="list-style-type: none"> ・午前中尿道カテーテルを抜去します、抜去後はトイレが使用できます 	<ul style="list-style-type: none"> ・トイレが使用できます 	
看護	手術に向けて不安が軽減できるよう支援していきます			手術後に起こる苦痛を最小限にできるよう看護します		退院後の生活に向けて支援していきます
入院による環境の変化や身体への負担が軽減できるよう環境調整を行います。						
患者さん・ご家族への説明	<ul style="list-style-type: none"> ★入院日について 入院当日、何らかの理由で都合が悪い場合や、また体調の悪い場合は必ず8E病棟へ連絡して下さい ★検査時間について 緊急検査が入った場合は、予定の検査時間が変更になることがあります ・ご不明な点は、お電話ください ・病院代表 0568-76-4131 入院前日まで内科外来 入院当日は8E病棟 にお問い合わせ下さい 	<ul style="list-style-type: none"> 【医師から】 ★入院の説明と治療の説明があります。（外来でお済の方はありません） 【看護師から】 ★説明後、「入院診療計画書」、「同意書」にサインをお願いします（外来で説明がお済の方は、サイン記入後、提出してください） ★安全確認のため、患者識別のリストバンドをつけていただきます ・病棟、入院中の生活、治療の流れを説明します 	<ul style="list-style-type: none"> 【医師から】 ★手術直後の説明は主治医よりあります ★検査中ご家族の付き添いは必要ありませんが、連絡が取れるようにしておいて下さい 	<ul style="list-style-type: none"> 【看護師から】 ★「退院療養計画書」を基に退院後の生活、次回外来の説明があります ・退院は午前11時までになります ・医療事務が請求書を届けます ★病室内点検の後退院となります 		

患者さんの状態により、スケジュール内容が多少異なる場合があります。経過についてはその都度、個別に説明いたします。

患者パス改訂：2022年12月2024年8月

小牧市民病院