









脳神経外科 脳血管撮影 大腿 (シンチなし) 入院される 様					
月日	入院前日まで	入院日	検査前 月 日	検査後	退院日 月 日
到達目標	検査に向けて不安が軽減できる		検査後に起こる苦痛が最小限にできる		退院後の生活がイメージできる
治療薬剤	<ul style="list-style-type: none"> 検査日当日の薬は、検査に影響するため医師の指示に従ってください。 	<ul style="list-style-type: none"> 持参した薬は、看護師に預けてください 預けた薬は、薬剤師が確認します 確認した薬は、看護師がお返しします 薬の内服は医師の指示に従ってください 		<ul style="list-style-type: none"> 医師の指示のもと、持参した薬の内服を再開します 	<ul style="list-style-type: none"> 【薬剤師から】 入院中新たに薬の処方があった方には、薬剤師、もしくは看護師より薬の説明があります。 お預かりした薬がある場合は、お返しいたします 
処置検査	<ul style="list-style-type: none"> 爪は短く切って下さい 【入院日までに準備して下さい】 <input type="checkbox"/> 現在使用中の薬 <input type="checkbox"/> お薬手帳 <input type="checkbox"/> ボールペン（必要書類サインのため） <input type="checkbox"/> 入院生活に必要な物（アメニティの申し込みは入院後になります） <input type="checkbox"/> 入院案内 <input type="checkbox"/> 書類 <input type="checkbox"/> その他 	<ul style="list-style-type: none"> 指定された時間に病棟までお越しください 付き添いの方も一緒に来院してください 	<ul style="list-style-type: none"> 手術着、アンギオ着、アンギオパンツに着替え、その後点滴を始めます 点滴は左上肢か左下肢にておこないます 	<ul style="list-style-type: none"> 検査後、穿刺部より出血がないか看護師にて確認します 医師の指示により点滴が終了となります 	<ul style="list-style-type: none"> 穿刺部の圧迫解除は朝、医師にておこないます
活動安静度		<ul style="list-style-type: none"> 病院内の歩行は自由です 転倒しないよう、履き慣れた靴の持参と寝衣の裾丈の調整をお願いします 	<ul style="list-style-type: none"> 血管内撮影室（4F）へは、車椅子または歩行で向かいます 	<ul style="list-style-type: none"> 病室への帰室はストレッチャーで帰ります 病室へ帰室6時間後まで床上安静です 帰室後6時間経過しましたらベッドギャッチアップ60°まで可能です 出血の恐れがあるため穿刺部を動かさないようにしてください 穿刺した足を動かさないよう帰室後6時間まで砂袋にて固定します 	<ul style="list-style-type: none"> 朝、圧迫解除後、医師の指示のもと離床してください
食事	<ul style="list-style-type: none"> 絶対食です 水分は医師の指示に従ってください 	<ul style="list-style-type: none"> 看護師がナースコールの位置の確認とベッドの周辺の調整を行います 移動や移乗の際に不安があれば、看護師を呼んで下さい 	<ul style="list-style-type: none"> 検査終了し帰室後2時間から飲水、食事を開始します 食事は寝たままでも食べられるようおにぎり、串食となります 昼食は治療時間に合わせて遅れて配膳されます 	<ul style="list-style-type: none"> 朝食まで食事ができます 退院後の食事は、退院時の医師の指示に従ってください 	
清潔	<ul style="list-style-type: none"> 制限はありません 	<ul style="list-style-type: none"> 医師の指示に従ってください 		<ul style="list-style-type: none"> 退院後の入浴は、退院時の医師の指示に従ってください 	
排泄	<ul style="list-style-type: none"> トイレで排泄ができます（個々の患者様に応じた排泄介助をします） 	<ul style="list-style-type: none"> 手術着へ着替える前にトイレを済ましてください 病室にて尿道カテーテルまたはコンビーンを留置します 	<ul style="list-style-type: none"> 検査後、翌朝まで床上排泄となります 	<ul style="list-style-type: none"> 朝、尿道カテーテルを抜去します 	
看護	検査に向けて不安が軽減できるよう支援していきます		検査後の合併症の予防、また早期発見ができるよう支援していきます		退院後の生活に向けて支援していきます
患者さん・ご家族への説明	<ul style="list-style-type: none"> ご不明な点は、お電話ください ● 病院代表 0568-76-4131 入院前日まで脳神経外科外来 入院当日は6W病棟 にお問い合わせ下さい 	<ul style="list-style-type: none"> 【医師から】 ★入院の説明と治療の説明があります。（外来でお済の方はありません） 【看護師から】 ★説明後、「入院診療計画書」、「同意書」にサインをお願いします（外来で説明がお済の方は、サイン記入後、提出してください） ★安全確認のため、患者識別のリストバンドを左手首につけていただきます ★病棟、入院中の生活、治療の流れを説明します ★治療や入院生活について不安があればいつでもお知らせください 	<ul style="list-style-type: none"> 付き添いの方は、検査終了まで指定のデイルームでお待ちください 	<ul style="list-style-type: none"> 【医師から】 ★検査直後の説明は主治医よりあります ★検査後、状態が安定していれば、付き添いの方は帰宅していただけます 【看護師から】 ・痛みや苦痛があればいつでもお知らせください 	<ul style="list-style-type: none"> 【看護師から】 ★「退院療養計画書」を基に退院後の生活、次回外来の説明があります ・退院は午前11時までになります ・クラークが請求書を届けます ・土日祝日退院の場合はクラーク不在のため、「休日退院される患者様のお会計の取扱いについて」のご案内用紙をお渡しします ・病室内点検の後退院となります

患者さんの状態により、スケジュール内容が多少異なる場合があります。経過についてはその都度、個別に説明いたします。 患者パス作成：2024年8月 小牧市民病院