












外来検査		検査前日まで	検査当日（検査前）	（検査中）	検査当日（検査後）	
月 日	月 日（ ）					
到達目標	検査に向けて不安が軽減できる			検査後に起こる苦痛を最小限にできる	検査後の生活に不安がない	
治療薬剤	<ul style="list-style-type: none"> ・検査日当日の内服薬は、医師の指示に従って下さい ・中止薬 無・有（ ）（ ） ・わからないことがあれば、検査前日まで、内科外来に確認してください。検査当日は、救急病棟に確認して下さい。 	<ul style="list-style-type: none"> ・病室または血管造影室で点滴を行います ・原則として右上肢に点滴します 		<ul style="list-style-type: none"> ・医師の指示で点滴を抜去します 	<p>【薬剤師】</p> <ul style="list-style-type: none"> ・必要に応じて、薬剤師より内服に関して説明があります 	
処置検査	<p>【検査日に準備して下さい】</p> <ul style="list-style-type: none"> <input type="checkbox"/> 現在使用中の薬 <input type="checkbox"/> お薬手帳 <input type="checkbox"/> ボールペン（必要書類サインのため） <input type="checkbox"/> 書類（同意書） <input type="checkbox"/> 必要時 ボタン、ファスナーのついていないズボン 	<ul style="list-style-type: none"> ・再来受付後、8時30分に直接救急病棟にお越しください ・救急病棟にお見えになったら、インターフォンを押して下さい 	<ul style="list-style-type: none"> ・穿刺を行う部位の末梢の動脈触知部位に印を付けます ・肘の場合は手首に付けます ・検査着に着替えてください（検査着の下にパジャマのズボンははいていただいても構いません） 	<ul style="list-style-type: none"> ・検査中は意識はあります ・手足を動かさないようにして下さい ・ご用の際は、看護師に声をかけてください ・穿刺部の局所麻酔を行います ・検査中、穿刺部位が痛むときは、お知らせください。麻酔を追加することができます。 ・気分が悪い、息苦しい、のどが痛い、胸が苦しいなど症状がありましたらすぐにお知らせください。 	<ul style="list-style-type: none"> ・検査後、夕方に検温を行います ・穿刺部からの出血 ・合併症の有無を観察します 	<ul style="list-style-type: none"> ・穿刺部からの出血、合併症の有無を観察します ・穿刺部の絆創膏は、検査翌日以降、シャワーなどでぬらした後はがしてください
活動安静度	<ul style="list-style-type: none"> * 保険証の確認がお済みでない方は、保険証の確認が必要となります <input type="checkbox"/> 昼食、飲み物 <input type="checkbox"/> イヤホン（テレビ使用希望の場合） 	<p>院内の歩行は自由です</p>	<ul style="list-style-type: none"> ・検査前までは特に安静制限はありません 	<ul style="list-style-type: none"> ・検査から 時間後（ : ）、穿刺部位より出血していないか、看護師が確認します ・上肢から検査の場合、手首や肘を伸ばしたまま固定しますが安静の必要はありません 	<ul style="list-style-type: none"> ・トイレ歩行可能です 	
食事	<ul style="list-style-type: none"> ・検査前日21時以降は、カフェインを含む飲食物（コーヒー、緑茶、チョコレートなど）は避けてください 	<p>朝食は、普通通り食べてください</p>	<ul style="list-style-type: none"> ・来院後から検査開始まで水分をお控えください ・検査中は水分は飲みません 	<ul style="list-style-type: none"> ・検査後から水分や食事を摂ることができます ・昼食はご自身でご持参下さい。 ・造影剤を早く体外に出すために水分を多くとって下さい 		
清潔	<ul style="list-style-type: none"> ・爪は短く切って下さい ・化粧はしないで下さい（入院されたら落として下さい） ・マニキュアはしないで下さい 	<p>・病院滞在中は、入浴・シャワーはできません</p>		<ul style="list-style-type: none"> ・検査翌日からシャワー浴できます ・入浴は医師に確認してから許可が出ます 		
排泄		<ul style="list-style-type: none"> ・トイレが使用できます 	<ul style="list-style-type: none"> ・検査室に入る前までに、排尿を済ませてください 	<ul style="list-style-type: none"> ・検査後よりトイレに行けます 		
看護	検査に向けて不安が軽減できるよう支援していきます			検査後に起こる苦痛を最小限にできるよう看護します		
患者さん・ご家族への説明	<ul style="list-style-type: none"> ★当日、何らかの理由で都合が悪い場合や、また体調の悪い場合は必ず救急病棟へ連絡して下さい ★緊急検査が入った場合は、予定の検査時間が変更になることがあります ・ご不明な点は、お電話ください <p>病院代表 0568-76-4131 内科外来</p> 	<p>【医師から】</p> <ul style="list-style-type: none"> ★検査の説明があります。（外来でお済の方はありません） <p>【看護師から】</p> <ul style="list-style-type: none"> ★説明後、「同意書」を確認いたします ★安全確認のため、患者識別のリストバンドをつけていただきます ★病棟、検査中の生活、治療の流れを説明します ★スマホの使用はできません ★テレビは使用できます。ご希望の方はイヤホンを持参して下さい 	<p>検査中はご家族の付きそいが不要です。電話連絡をとることができますようにして下さい。</p> 	<p>【医師から】</p> <ul style="list-style-type: none"> ★検査後の説明は主治医よりあります 	<p>【看護師から】</p> <ul style="list-style-type: none"> ★検査後の生活、次回外来の説明があります <p>次回外来受診日 (月 日 ()) 時 分 診察医 (医師)</p> <ul style="list-style-type: none"> ・医療事務が請求書を届けます ・病室内点検の後退室となります 	